

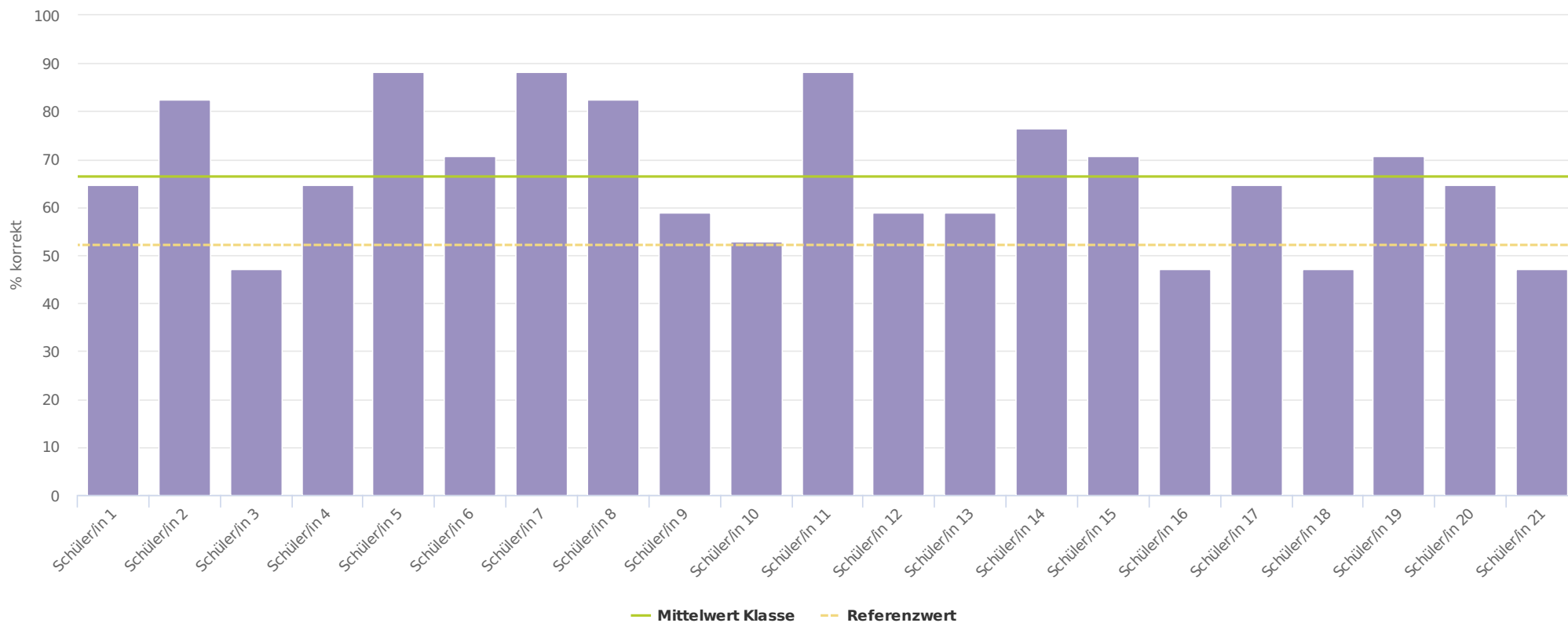
# *Schüler- Gesamtfeedback*

Informelle.  
Kompetenz.messung.

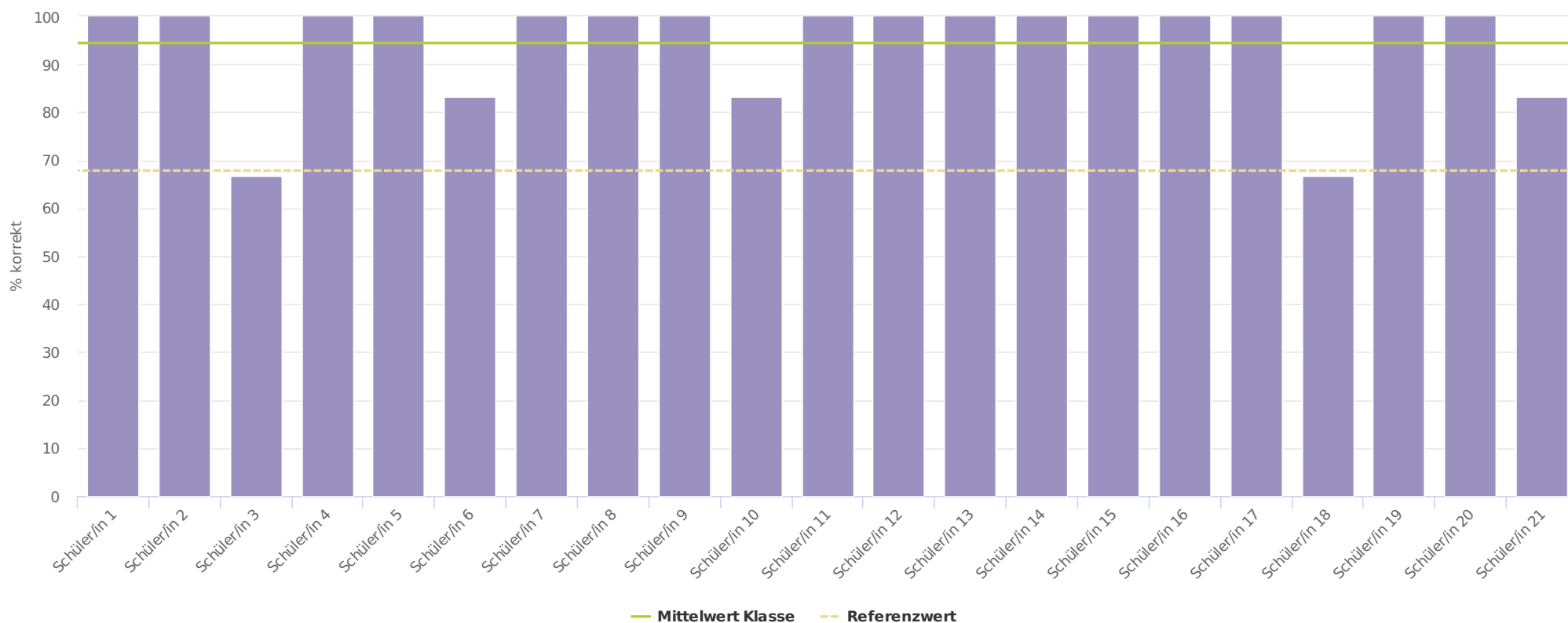
Sessionname	Reading Test 2
Schulstufe	Englisch 6
Aufgabenpaket	Englisch 6 Reading 2019
Eingelöste Schülercodes	21
Nicht eingelöste Schülercodes	4 (Schüler/in 22, Schüler/in 23, Schüler/in 24, Schüler/in 25)
Nicht angezeigte Schülercodes	-

## Lösungshäufigkeit nach Schülerinnen und Schülern

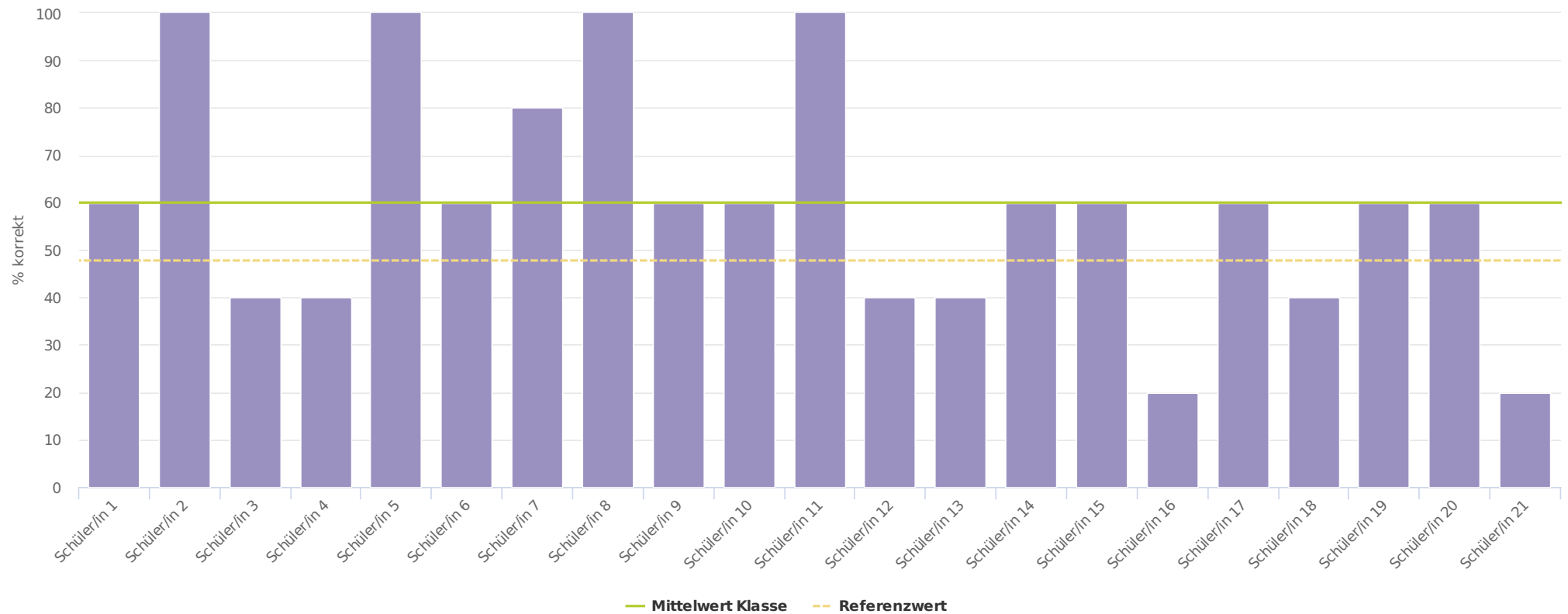
Zum Vergleich: Eine Schülerin/ein Schüler beantwortet durchschnittlich ca. 52% der Aufgaben richtig (siehe Referenzwert).



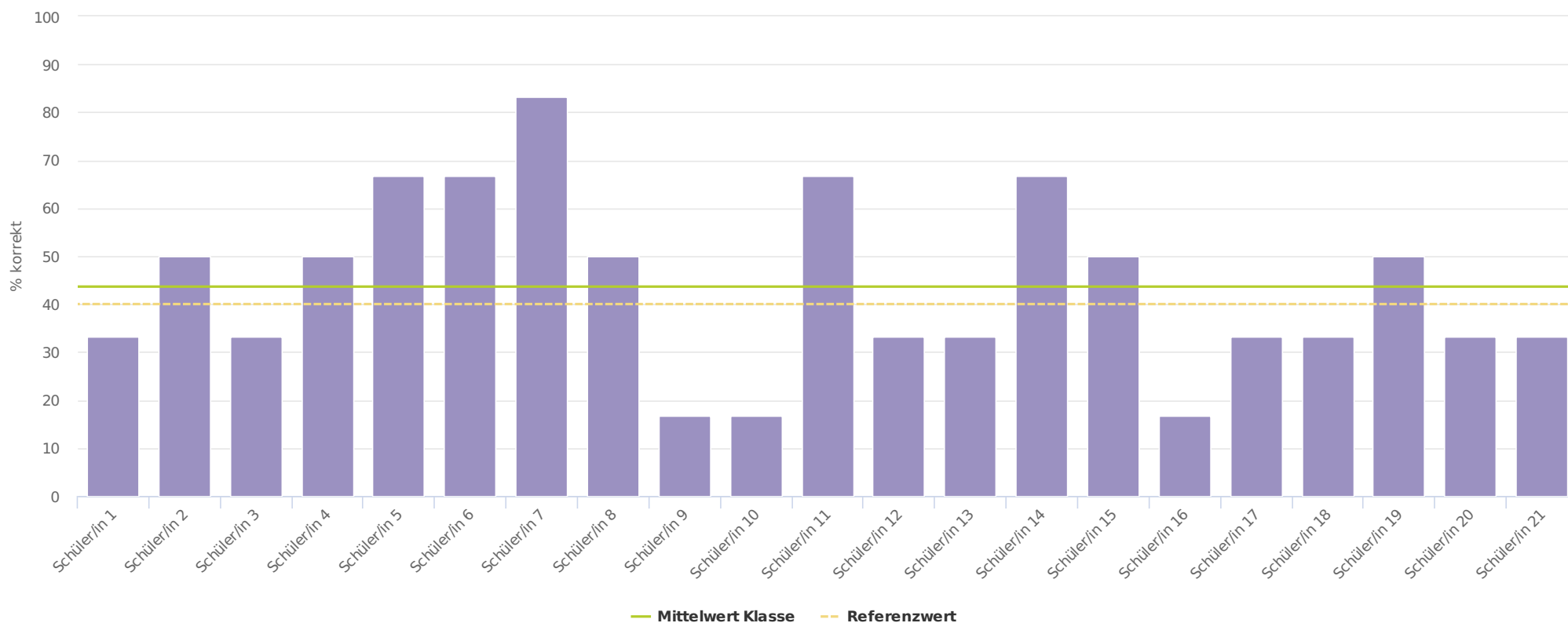
## Lösungshäufigkeit: Competence Area Overall Reading Comprehension: Reading for Gist and Main Idea



## Lösungshäufigkeit: Competence Area Search Reading for Specific Information



## Lösungshäufigkeit: Competence Area Reading for Detailed Comprehension



## Übersicht der Schülerergebnisse

Aufgabe		1	2	3	4	5	6	7	8	9	10	11	12a	12b	13	14	15	16
Kompetenz/ Standard		1a	2b	1a	3b	1a	2b	3a	3b	3b	1c	2b	2a	2a	1a	3b	3b	1b
Anzahl richtiger Antworten		20	20	21	2	19	12	18	2	4	19	14	6	11	21	16	13	19
Klassenwert in %		95	95	100	10	90	57	86	10	19	90	67	29	52	100	76	62	90
Referenzwert in %		80	73	85	14	57	46	63	10	13	44	41	31	48	63	68	72	78
	Anzahl richtiger Antworten																	
Schüler/in 1	11	✓	✓	✓	✗	✓	✗	✓	✗	✗	✓	✓	✗	✓	✓	✗	✓	✓
Schüler/in 2	14	✓	✓	✓	✗	✓	✓	✓	✗	✗	✓	✓	✓	✓	✓	✓	✓	✓
Schüler/in 3	8	✓	✓	✓	✗	✗	✗	✓	✗	✗	✗	✓	-	-	✓	✓	✗	✓
Schüler/in 4	11	✓	✓	✓	✗	✓	✗	✓	✗	✗	✓	✓	✗	-	✓	✓	✓	✓
Schüler/in 5	15	✓	✓	✓	✗	✓	✓	✓	✗	✓	✓	✓	✓	✓	✓	✓	✓	✓
Schüler/in 6	12	✓	✓	✓	✗	✓	✗	✓	✗	✓	✓	✓	✓	✗	✓	✓	✓	✗
Schüler/in 7	15	✓	✓	✓	✗	✓	✓	✓	✓	✓	✓	✓	✗	✓	✓	✓	✓	✓
Schüler/in 8	14	✓	✓	✓	✗	✓	✓	✓	✗	✗	✓	✓	✓	✓	✓	✓	✓	✓
Schüler/in 9	10	✓	✓	✓	✗	✓	✓	✓	✗	✗	✓	✗	✗	✓	✓	✗	✗	✓
Schüler/in 10	9	✓	✓	✓	✗	✓	✗	✗	✗	✗	✓	✗	✓	✓	✓	✓	✗	✗
Schüler/in 11	15	✓	✓	✓	✓	✓	✓	✓	✗	✗	✓	✓	✓	✓	✓	✓	✓	✓
Schüler/in 12	10	✓	✓	✓	✗	✓	✓	✗	✗	✓	✓	✗	✗	✗	✓	✓	✗	✓
Schüler/in 13	10	✓	✗	✓	✗	✓	✓	✓	✗	✗	✓	✗	✗	✓	✓	✓	✗	✓
Schüler/in 14	13	✓	✓	✓	✓	✓	✗	✓	✗	✗	✓	✓	✗	✓	✓	✓	✓	✓
Schüler/in 15	12	✓	✓	✓	✗	✓	✓	✓	✗	✗	✓	✓	✗	✗	✓	✓	✓	✓

Aufgabe		1	2	3	4	5	6	7	8	9	10	11	12a	12b	13	14	15	16
Kompetenz/ Standard		1a	2b	1a	3b	1a	2b	3a	3b	3b	1c	2b	2a	2a	1a	3b	3b	1b
Anzahl richtiger Antworten		20	20	21	2	19	12	18	2	4	19	14	6	11	21	16	13	19
Klassenwert in %		95	95	100	10	90	57	86	10	19	90	67	29	52	100	76	62	90
Referenzwert in %		80	73	85	14	57	46	63	10	13	44	41	31	48	63	68	72	78
	Anzahl richtiger Antworten																	
Schüler/in 16	8	✓	✓	✓	✗	✓	✗	✗	✗	✗	✓	✗	✗	✗	✓	✓	✗	✓
Schüler/in 17	11	✓	✓	✓	✗	✓	✓	✓	✗	✗	✓	✗	✗	✓	✓	✓	✗	✓
Schüler/in 18	8	✓	✓	✓	✗	✗	✗	✓	✗	✗	✗	✓	✗	✗	✓	✗	✓	✓
Schüler/in 19	12	✓	✓	✓	✗	✓	✓	✓	✓	✗	✓	✓	✗	✗	✓	✗	✓	✓
Schüler/in 20	11	✓	✓	✓	✗	✓	✓	✓	✗	✗	✓	✓	✗	✗	✓	✗	✓	✓
Schüler/in 21	8	✗	✓	✓	✗	✓	✗	✓	✗	✗	✓	✗	✗	✗	✓	✓	✗	✓