

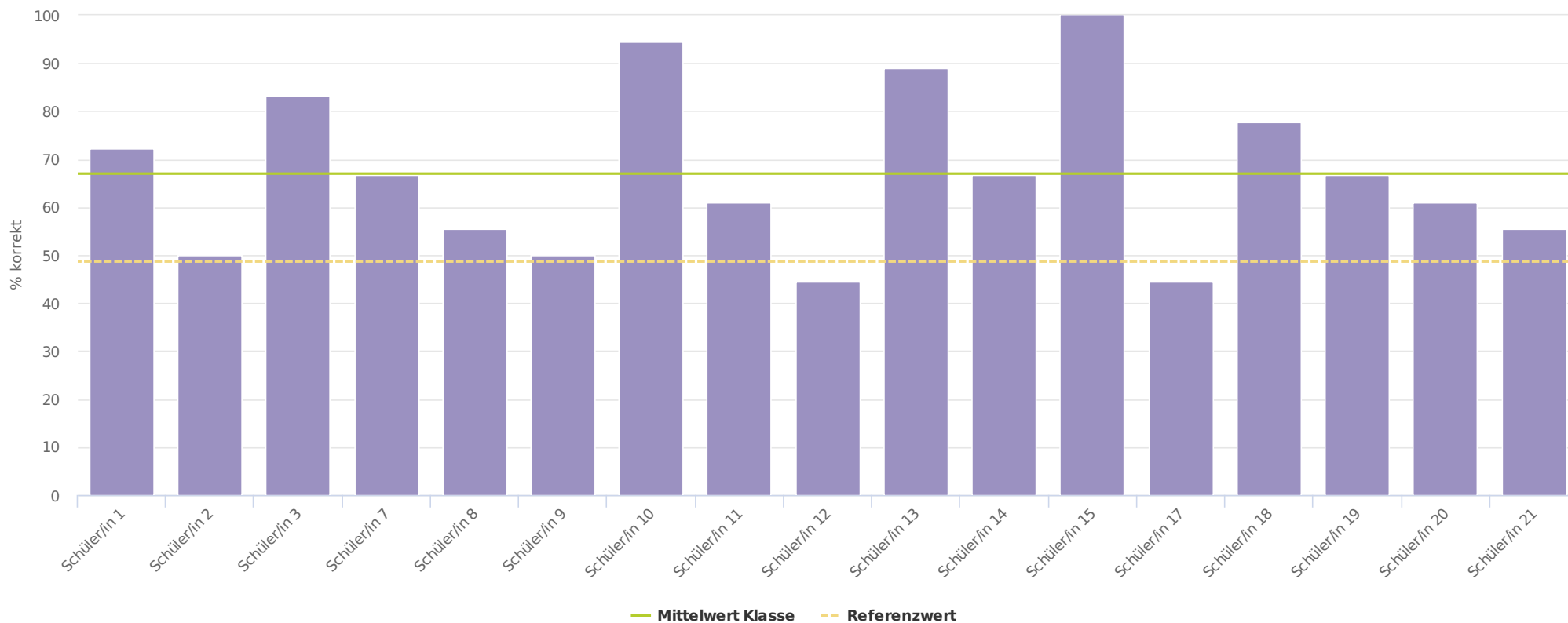
# *Schüler- Gesamtfeedback*

*Informelle.  
Kompetenz.messung.*

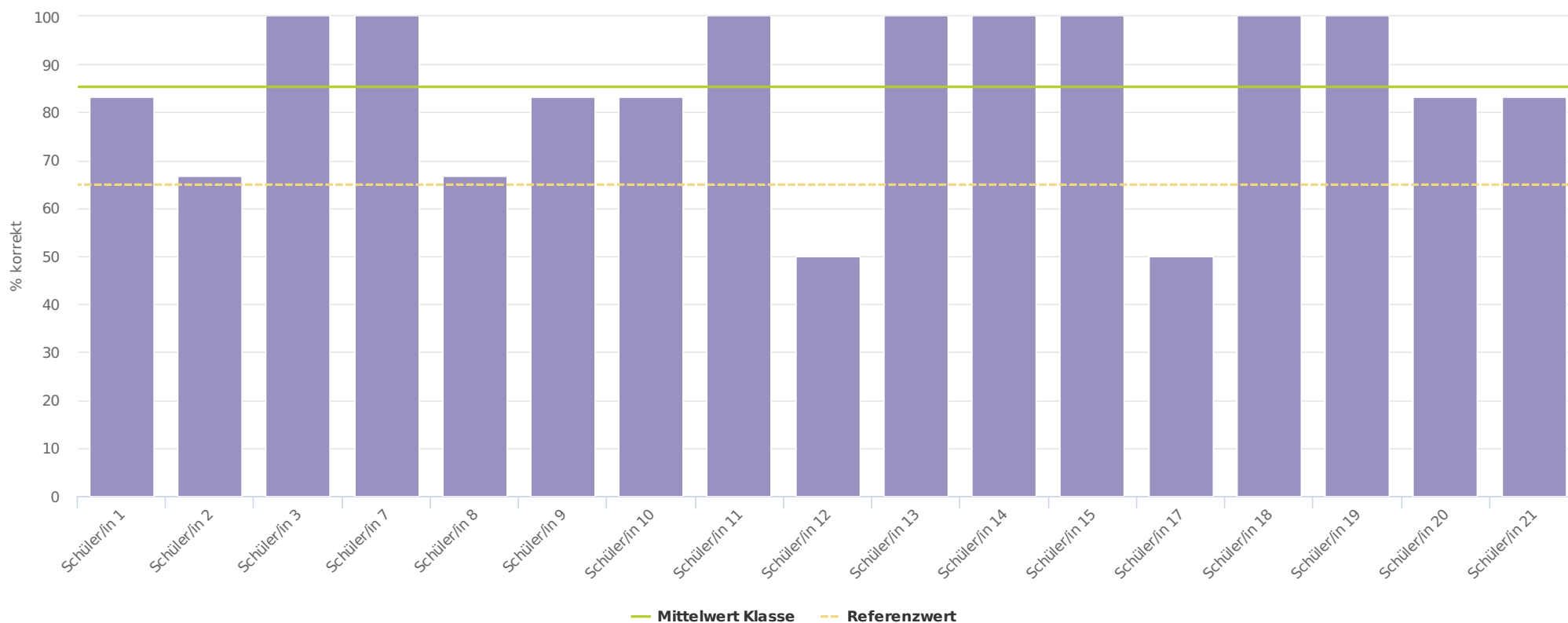
Sessionname	3F Reading
Schulstufe	Englisch 7
Aufgabenpaket	E Reading Beginn 7. SSt.
Eingelöste Schülercodes	21 - davon im Feedback angezeigt 17
Nicht eingelöste Schülercodes	9 (Schüler/in 22, Schüler/in 23, Schüler/in 24, Schüler/in 25, Schüler/in 26, Schüler/in 27, Schüler/in 28, Schüler/in 29, Schüler/in 30)
Nicht angezeigte Schülercodes	4 (Schüler/in 4, Schüler/in 5, Schüler/in 6, Schüler/in 16)

## Lösungshäufigkeit nach Schülerinnen und Schülern

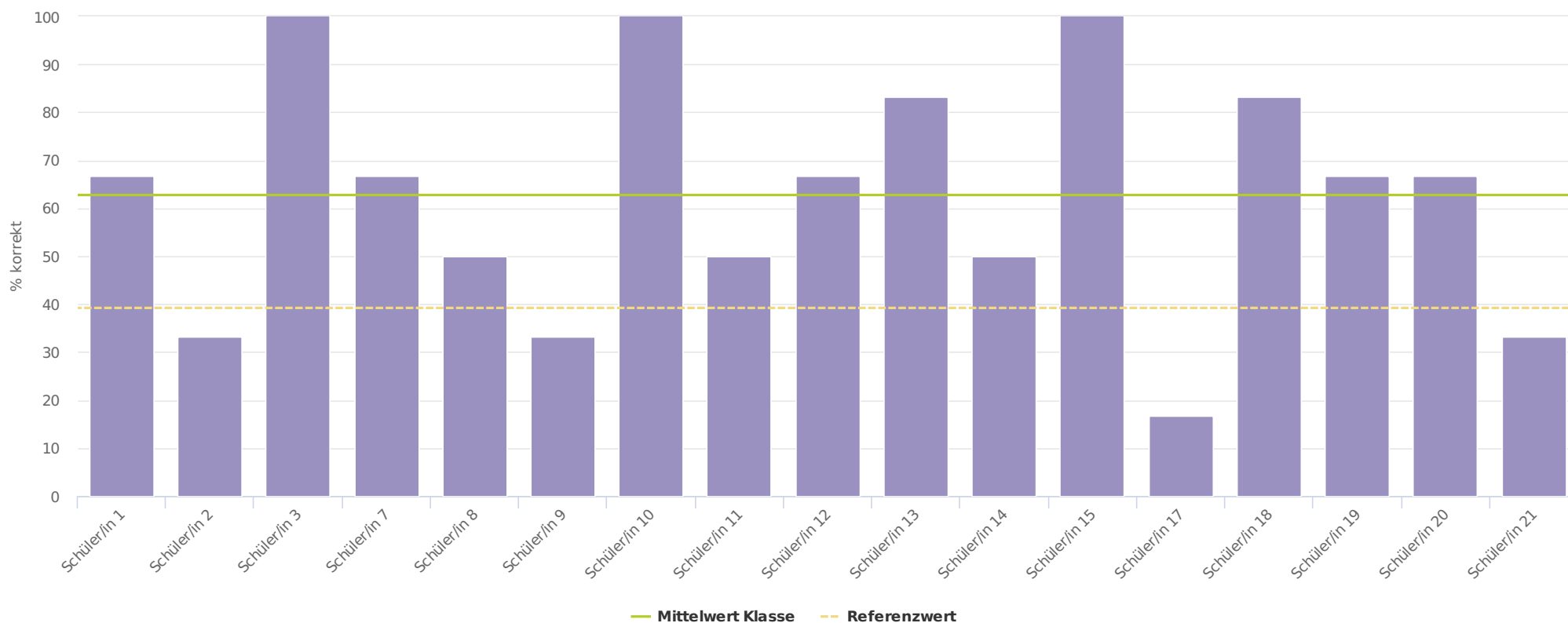
Zum Vergleich: Eine Schülerin/ein Schüler beantwortet durchschnittlich ca. 49% der Aufgaben richtig (siehe Referenzwert).



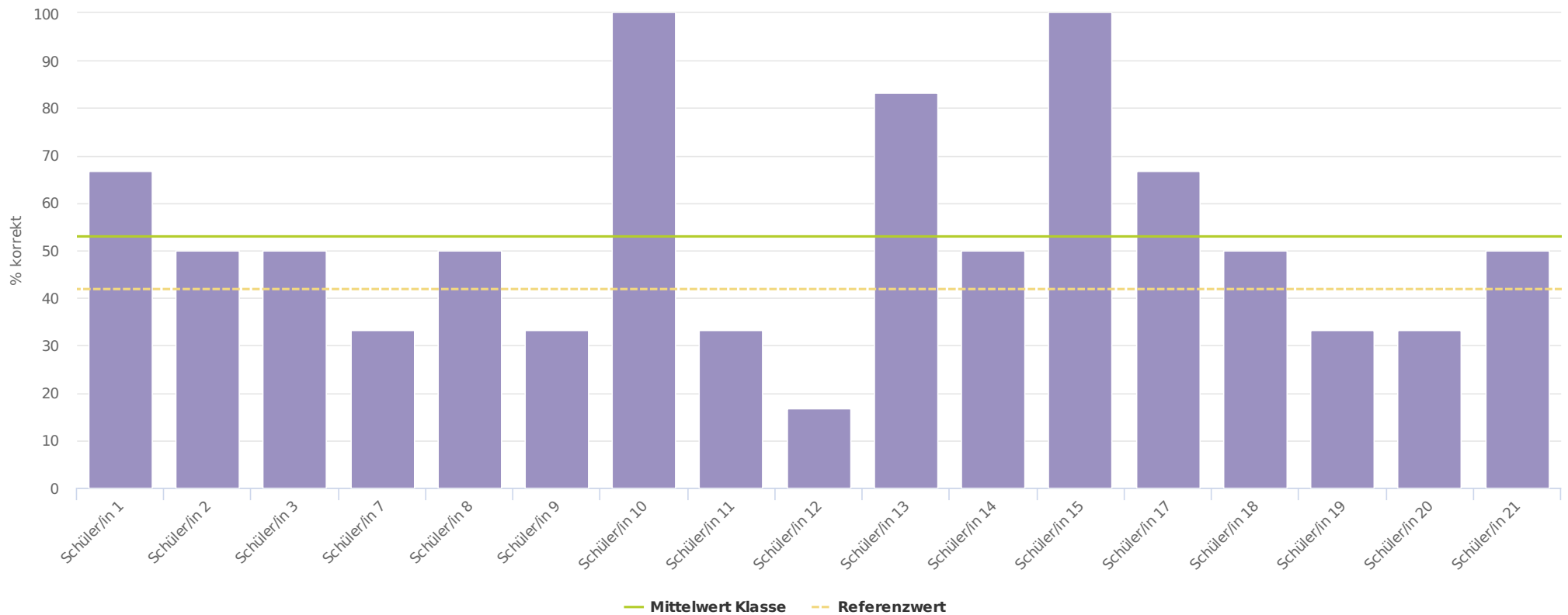
## Lösungshäufigkeit: Competence Area Overall Reading Comprehension: Reading for Gist and Main Idea



## Lösungshäufigkeit: Competence Area Search Reading for Specific Information



## Lösungshäufigkeit: Competence Area Reading for Detailed Comprehension



## Übersicht der Schülerergebnisse

Aufgabe		1	2	3	4a	4b	5	6	7	8a	8b	9	10	11	12	13	14	15	16
Kompetenz/ Standard		1a	1a	1a	2a	2a	3b	3a	3b	2a	2a	2b	3b	1c	1b	2b	3a	1c	3b
Anzahl richtiger Antworten		17	10	15	15	8	8	14	4	9	11	12	2	14	15	9	14	16	12
Klassenwert in %		100	59	88	88	47	47	82	24	53	65	71	12	82	88	53	82	94	71
Referenzwert in %		85	60	63	38	38	14	63	13	31	48	46	10	44	57	34	83	80	68
	Anzahl richtiger Antworten																		
Schüler/in 1	13	✓	✗	✓	✓	✓	✓	✓	✗	✗	✓	✗	✗	✓	✓	✓	✓	✓	✓
Schüler/in 2	9	✓	✓	✓	✓	✗	✗	✓	✗	✗	✓	✗	✗	✗	✓	✗	✓	✗	✓
Schüler/in 3	15	✓	✓	✓	✓	✓	✓	✓	✗	✓	✓	✓	✗	✓	✓	✓	✓	✓	✗
Schüler/in 7	12	✓	✓	✓	✓	✓	✗	✗	✗	-	-	✓	✗	✓	✓	✓	✓	✓	✓
Schüler/in 8	10	✓	✗	✓	✓	✗	✓	✓	✗	✗	✓	✗	✗	✓	✗	✓	✗	✓	✓
Schüler/in 9	9	✓	✓	✓	✗	✗	✗	✓	✗	✓	✓	✗	✗	✗	✓	✗	✓	✓	✗
Schüler/in 10	17	✓	✗	✓	✓	✓	✓	✓	✓	✓	✓	✓	✓	✓	✓	✓	✓	✓	✓
Schüler/in 11	11	✓	✓	✓	✓	✗	✗	✗	✗	✗	✓	✓	✗	✓	✓	✗	✓	✓	✓
Schüler/in 12	8	✓	✗	✗	✓	-	✗	✓	✗	✓	-	✓	✗	✓	✗	✓	✗	✓	✗
Schüler/in 13	16	✓	✓	✓	✓	✓	✓	✓	✓	✓	✓	✓	✗	✓	✓	✗	✓	✓	✓
Schüler/in 14	12	✓	✓	✓	✓	✓	✗	✓	✓	✓	✗	✗	✗	✓	✓	✗	✓	✓	✗
Schüler/in 15	18	✓	✓	✓	✓	✓	✓	✓	✓	✓	✓	✓	✓	✓	✓	✓	✓	✓	✓
Schüler/in 17	8	✓	✗	✗	-	-	✓	✓	✗	-	-	✓	✗	✗	✓	-	✓	✓	✓
Schüler/in 18	14	✓	✓	✓	✓	✓	✗	✓	✗	✓	✓	✓	✗	✓	✓	✗	✓	✓	✓
Schüler/in 19	12	✓	✓	✓	✓	-	✓	✗	✗	✗	✓	✓	✗	✓	✓	✓	✓	✓	✗

Aufgabe		1	2	3	4a	4b	5	6	7	8a	8b	9	10	11	12	13	14	15	16
Kompetenz/ Standard		1a	1a	1a	2a	2a	3b	3a	3b	2a	2a	2b	3b	1c	1b	2b	3a	1c	3b
Anzahl richtiger Antworten		17	10	15	15	8	8	14	4	9	11	12	2	14	15	9	14	16	12
Klassenwert in %		100	59	88	88	47	47	82	24	53	65	71	12	82	88	53	82	94	71
Referenzwert in %		85	60	63	38	38	14	63	13	31	48	46	10	44	57	34	83	80	68
	Anzahl richtiger Antworten																		
Schüler/in 20	11	✓	✗	✓	✓	✗	✗	✓	✗	✓	✗	✓	✗	✓	✓	✓	✗	✓	✓
Schüler/in 21	10	✓	✗	✓	✓	✗	✗	✓	✗	✗	✗	✓	✗	✓	✓	✗	✓	✓	✓