

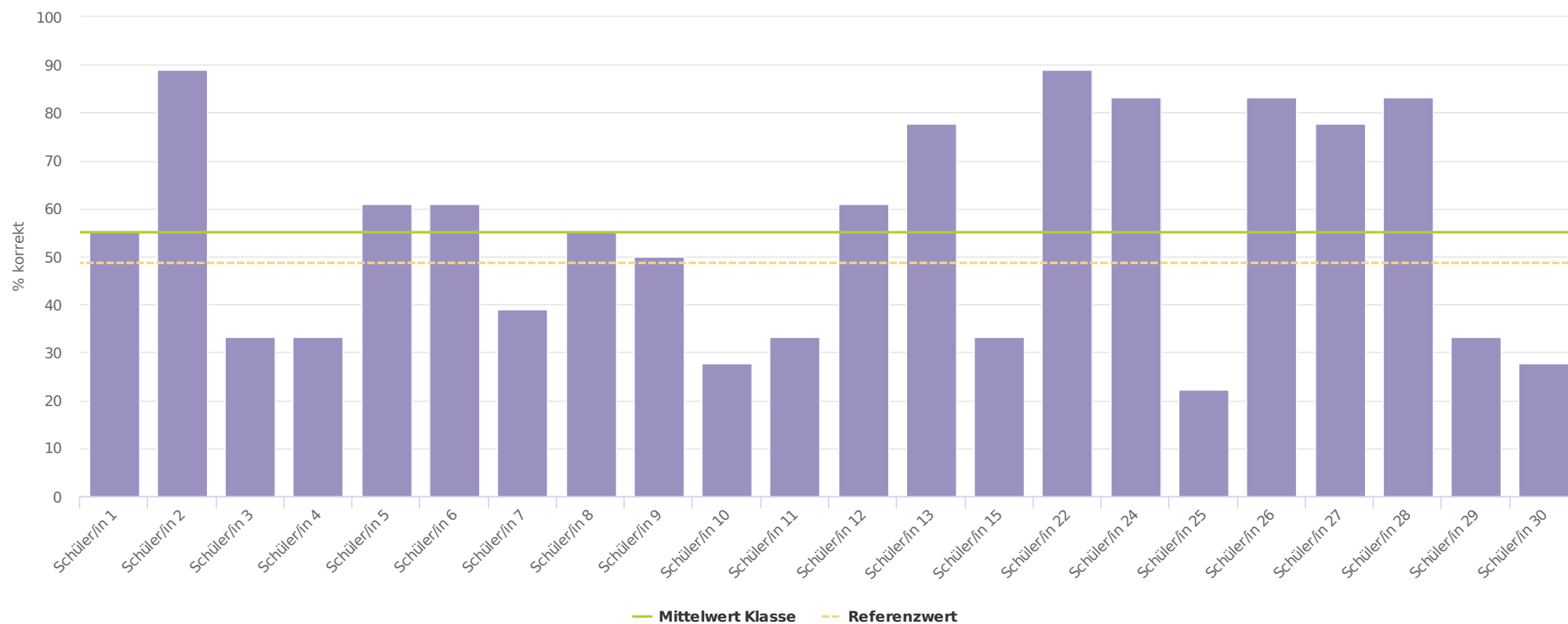
# *Schüler- Gesamtfeedback*

*Informelle.  
Kompetenz.messung.*

Sessionname	Flexi Reading
Schulstufe	Englisch 6
Aufgabenpaket	E Reading Ende 6. Sst. 2020
Eingelöste Schülercodes	23 - davon im Feedback angezeigt 22
Nicht eingelöste Schülercodes	7 (Schüler/in 14, Schüler/in 16, Schüler/in 17, Schüler/in 18, Schüler/in 19, Schüler/in 20, Schüler/in 21)
Nicht angezeigte Schülercodes	1 (Schüler/in 23)

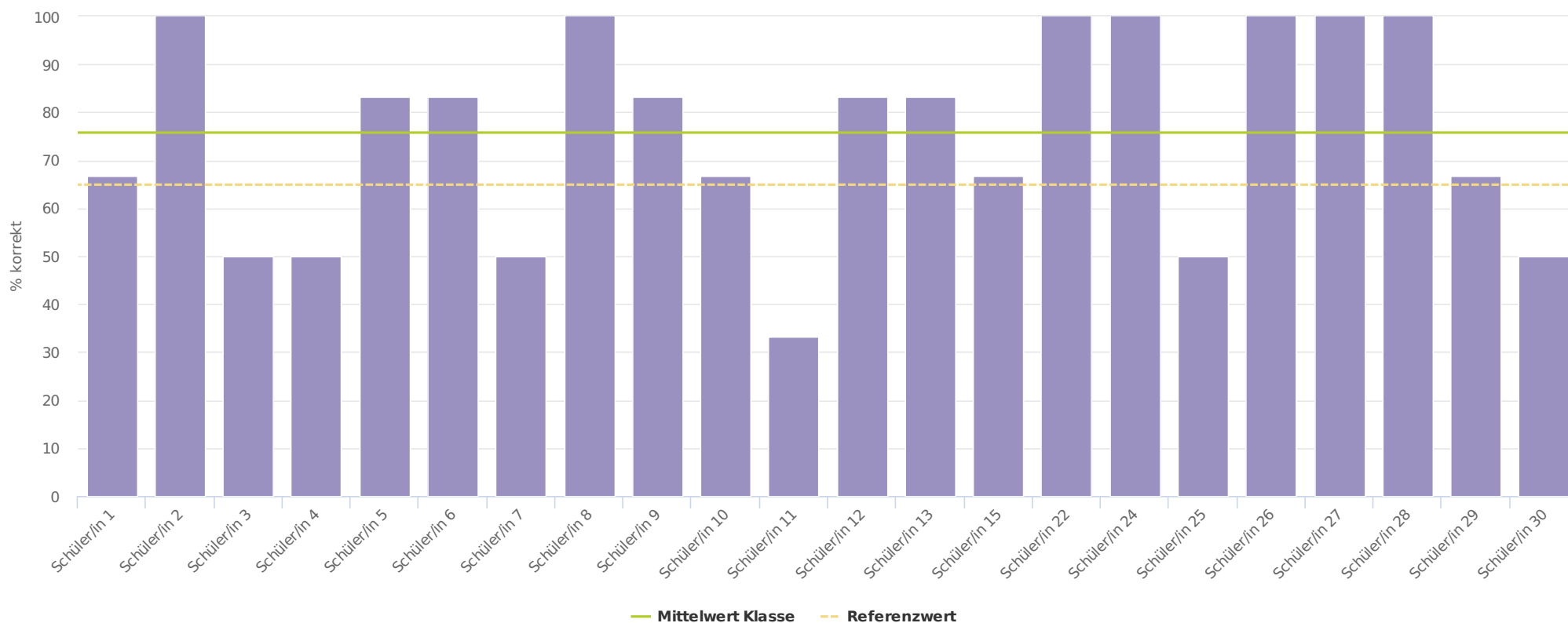
## Lösungshäufigkeit nach Schülerinnen und Schülern

Zum Vergleich: Eine Schülerin/ein Schüler beantwortet durchschnittlich ca. 49% der Aufgaben richtig (siehe Referenzwert).

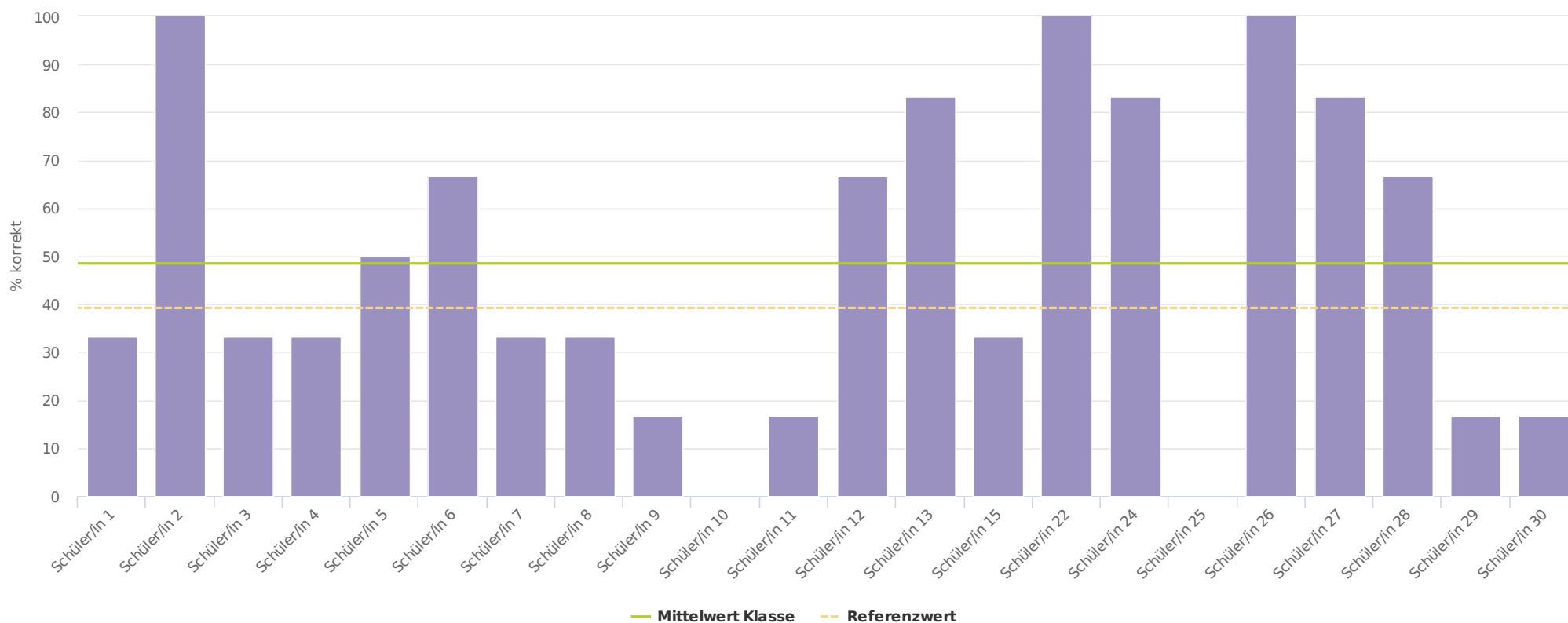


## Lösungshäufigkeit: Competence Area

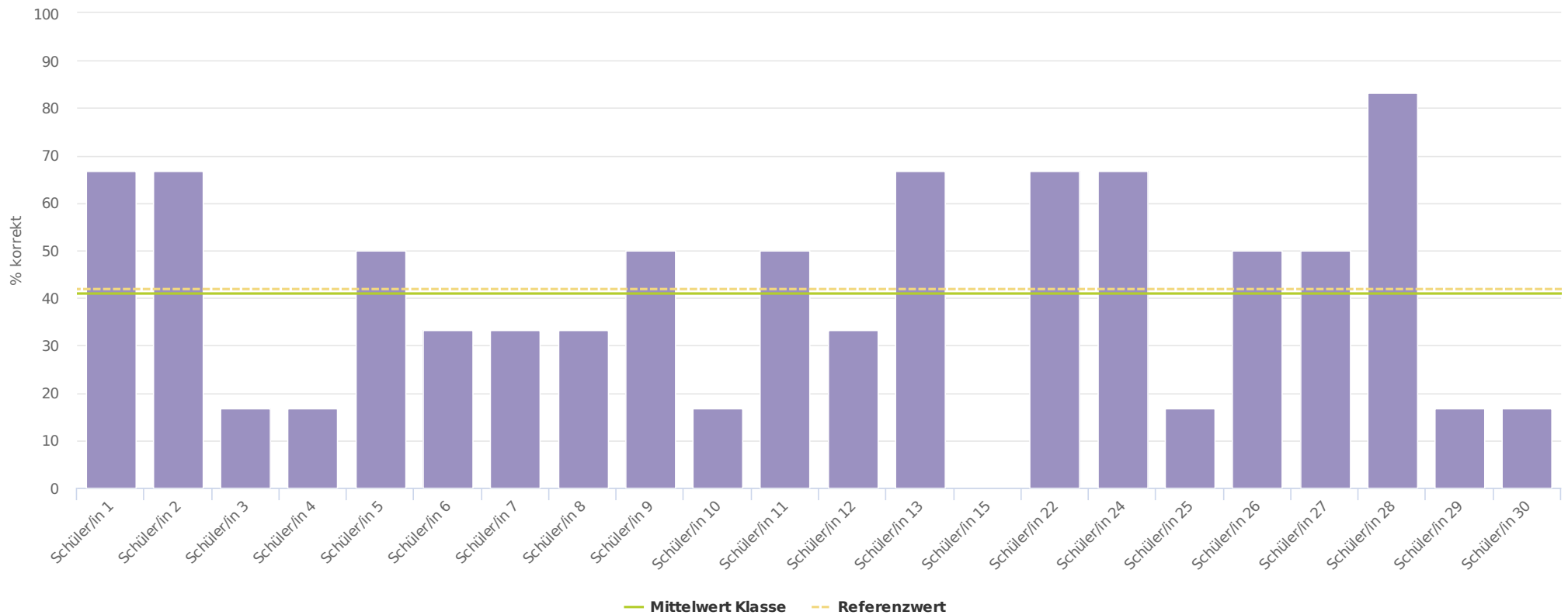
### Overall Reading Comprehension: Reading for Gist and Main Idea



## Lösungshäufigkeit: Competence Area Search Reading for Specific Information



## Lösungshäufigkeit: Competence Area Reading for Detailed Comprehension



## Übersicht der Schülerergebnisse

Aufgabe		1	2	3	4a	4b	5	6	7	8a	8b	9	10	11	12	13	14	15	16
Kompetenz/ Standard		1a	1a	1a	2a	2a	3b	3a	3b	2a	2a	2b	3b	1c	1b	2b	3a	1c	3b
Anzahl richtiger Antworten		22	13	14	18	11	3	11	4	8	9	9	2	14	19	9	16	18	18
Klassenwert in %		100	59	64	82	50	14	50	18	36	41	41	9	64	86	41	73	82	82
Referenzwert in %		85	60	63	38	38	14	63	13	31	48	46	10	44	57	34	83	80	68
	Anzahl richtiger Antworten																		
Schüler/in 1	10	✓	✓	✗	✓	✓	✗	✓	✓	✗	✗	✗	✗	✗	✓	✗	✓	✓	✓
Schüler/in 2	16	✓	✓	✓	✓	✓	✗	✗	✓	✓	✓	✓	✓	✓	✓	✓	✓	✓	✓
Schüler/in 3	6	✓	✗	✓	✓	✓	✗	✗	✗	✗	✗	✗	✗	✓	✗	✗	✓	✗	✗
Schüler/in 4	6	✓	✗	✓	✓	✗	✗	✗	✗	✗	✗	✓	✗	✗	✓	✗	✗	✗	✓
Schüler/in 5	11	✓	✗	✓	✓	✓	✗	✓	✗	✓	✗	✗	✗	✓	✓	✗	✓	✓	✓
Schüler/in 6	11	✓	✗	✓	✓	✗	✗	✗	✗	✓	✓	✗	✗	✓	✓	✓	✓	✓	✓
Schüler/in 7	7	✓	✗	✗	✓	✓	✗	✓	✗	✗	✗	✗	✗	✗	✓	✗	✓	✓	✗
Schüler/in 8	10	✓	✓	✓	✓	✓	✗	✗	✗	✗	✗	✗	✗	✓	✓	✗	✓	✓	✓
Schüler/in 9	9	✓	✓	✓	✓	✗	✗	✓	✗	-	-	✗	✗	✓	✓	✗	✓	✗	✓
Schüler/in 10	5	✓	✗	✓	-	-	✗	✗	✗	✗	✗	✗	✗	✓	✓	✗	✗	✗	✓
Schüler/in 11	6	✓	✗	✗	-	-	✗	✓	✗	-	-	✗	✗	✗	✗	✓	✓	✓	✓
Schüler/in 12	11	✓	✓	✗	✗	✓	✗	✗	✗	✗	✓	✓	✗	✓	✓	✓	✓	✓	✓
Schüler/in 13	14	✓	✗	✓	✓	✓	✓	✓	✗	✓	✓	✓	✗	✓	✓	✗	✓	✓	✓
Schüler/in 15	6	✓	✓	✗	✓	✗	✗	✗	✗	✗	✓	✗	✗	✗	✓	✗	✗	✓	✗
Schüler/in 22	16	✓	✓	✓	✓	✓	✓	✓	✗	✓	✓	✓	✗	✓	✓	✓	✓	✓	✓

Aufgabe		1	2	3	4a	4b	5	6	7	8a	8b	9	10	11	12	13	14	15	16
Kompetenz/ Standard		1a	1a	1a	2a	2a	3b	3a	3b	2a	2a	2b	3b	1c	1b	2b	3a	1c	3b
Anzahl richtiger Antworten		22	13	14	18	11	3	11	4	8	9	9	2	14	19	9	16	18	18
Klassenwert in %		100	59	64	82	50	14	50	18	36	41	41	9	64	86	41	73	82	82
Referenzwert in %		85	60	63	38	38	14	63	13	31	48	46	10	44	57	34	83	80	68
	Anzahl richtiger Antworten																		
Schüler/in 24	15	✓	✓	✓	✓	✗	✓	✓	✗	✓	✓	✓	✗	✓	✓	✓	✓	✓	✓
Schüler/in 25	4	✓	✗	✗	-	-	✗	✓	✗	✗	-	✗	✗	✗	✓	✗	✗	✓	✗
Schüler/in 26	15	✓	✓	✓	✓	✓	✗	✗	✓	✓	✓	✓	✗	✓	✓	✓	✓	✓	✓
Schüler/in 27	14	✓	✓	✓	✓	✓	✗	✓	✗	✓	✗	✓	✗	✓	✓	✓	✓	✓	✓
Schüler/in 28	15	✓	✓	✓	✓	-	✗	✓	✓	✗	✓	✓	✓	✓	✓	✓	✓	✓	✓
Schüler/in 29	6	✓	✓	✗	✓	-	✗	✗	✗	✗	✗	✗	✗	✗	✓	✗	✗	✓	✓
Schüler/in 30	5	✓	✓	✗	✓	✗	✗	✗	✗	✗	✗	✗	✗	✗	✗	✗	✗	✓	✓