

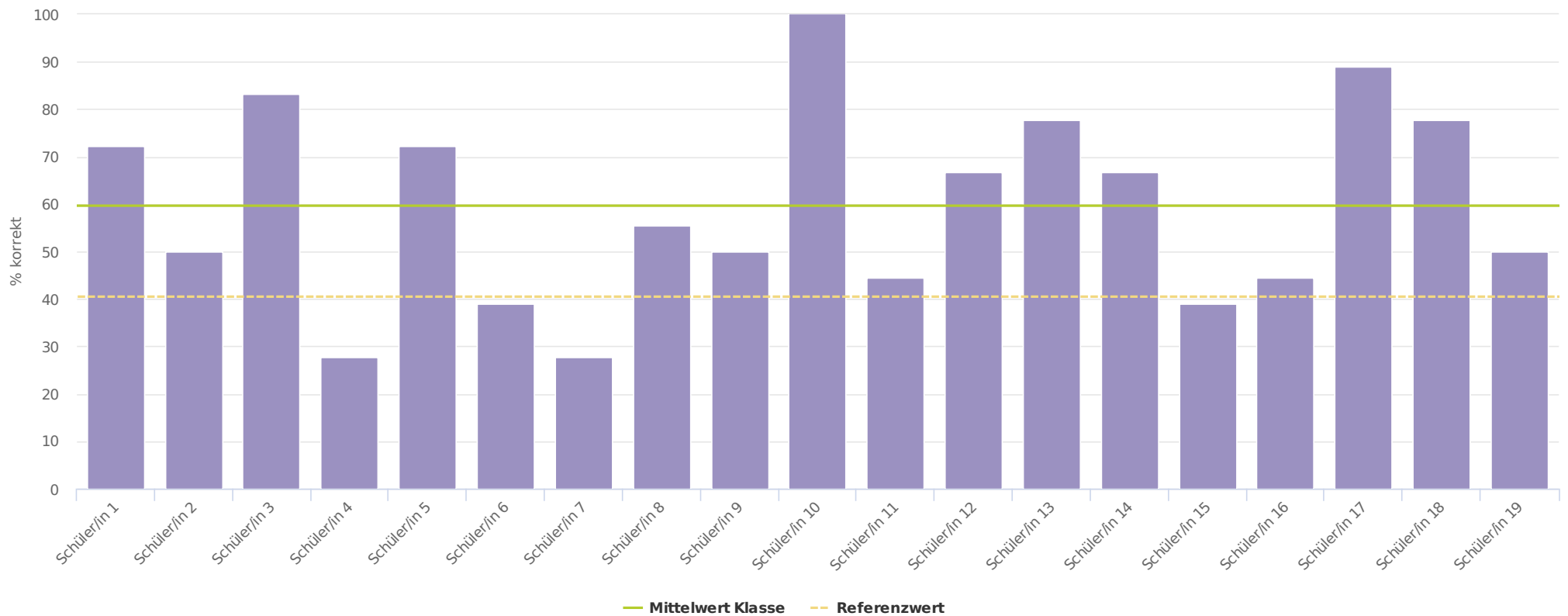
Schüler- Gesamtfeedback

*Informelle.
Kompetenz.messung.*

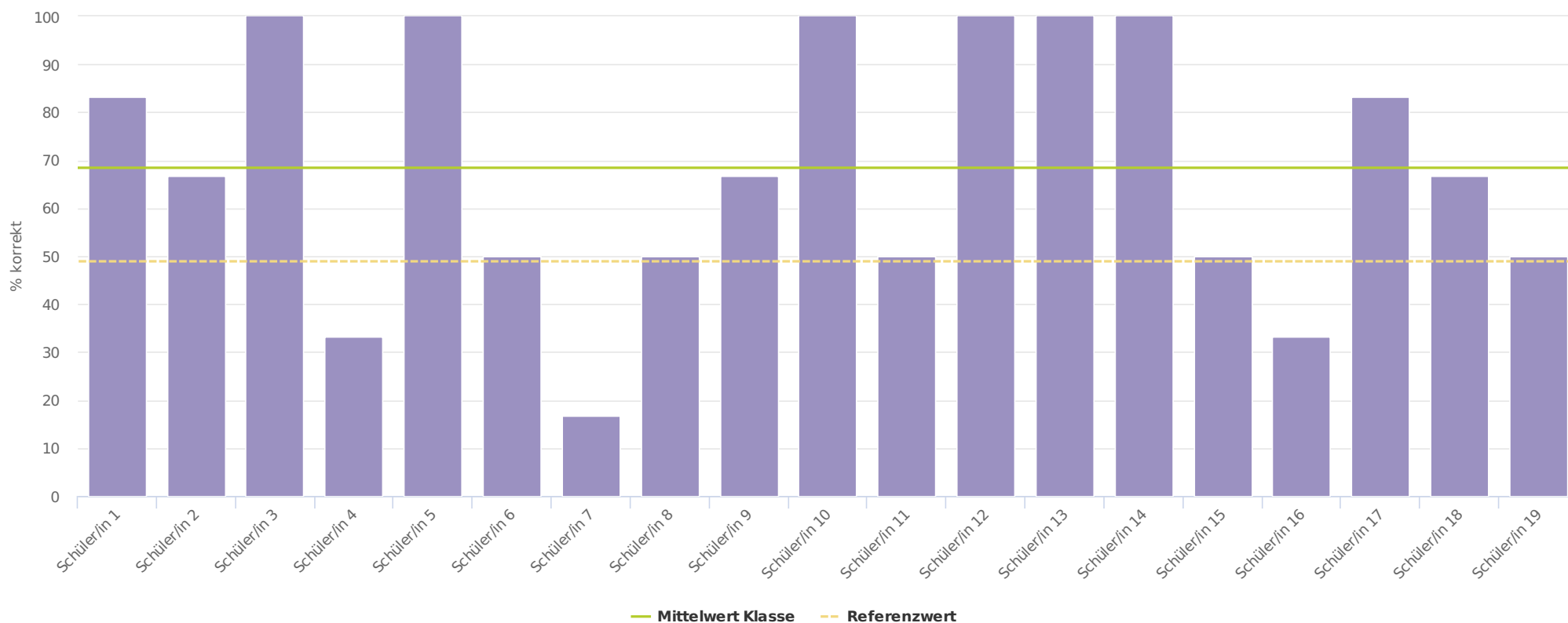
Sessionname	3F Reading
Schulstufe	Englisch 7
Aufgabenpaket	E Reading Ende 7. Sst. 2020
Eingelöste Schülercodes	19
Nicht eingelöste Schülercodes	11 (Schüler/in 20, Schüler/in 21, Schüler/in 22, Schüler/in 23, Schüler/in 24, Schüler/in 25, Schüler/in 26, Schüler/in 27, Schüler/in 28, Schüler/in 29, Schüler/in 30)
Nicht angezeigte Schülercodes	-

Lösungshäufigkeit nach Schülerinnen und Schülern

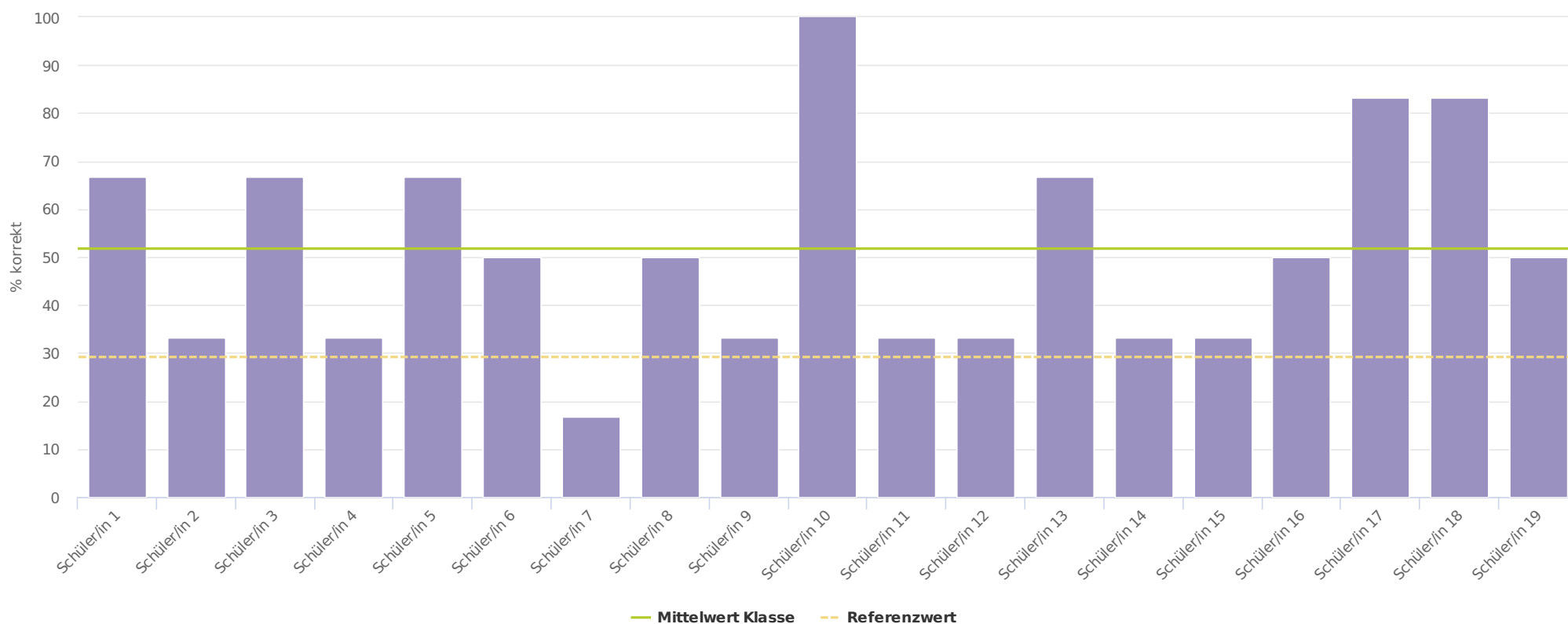
Zum Vergleich: Eine Schülerin/ein Schüler beantwortet durchschnittlich ca. 40% der Aufgaben richtig (siehe Referenzwert).



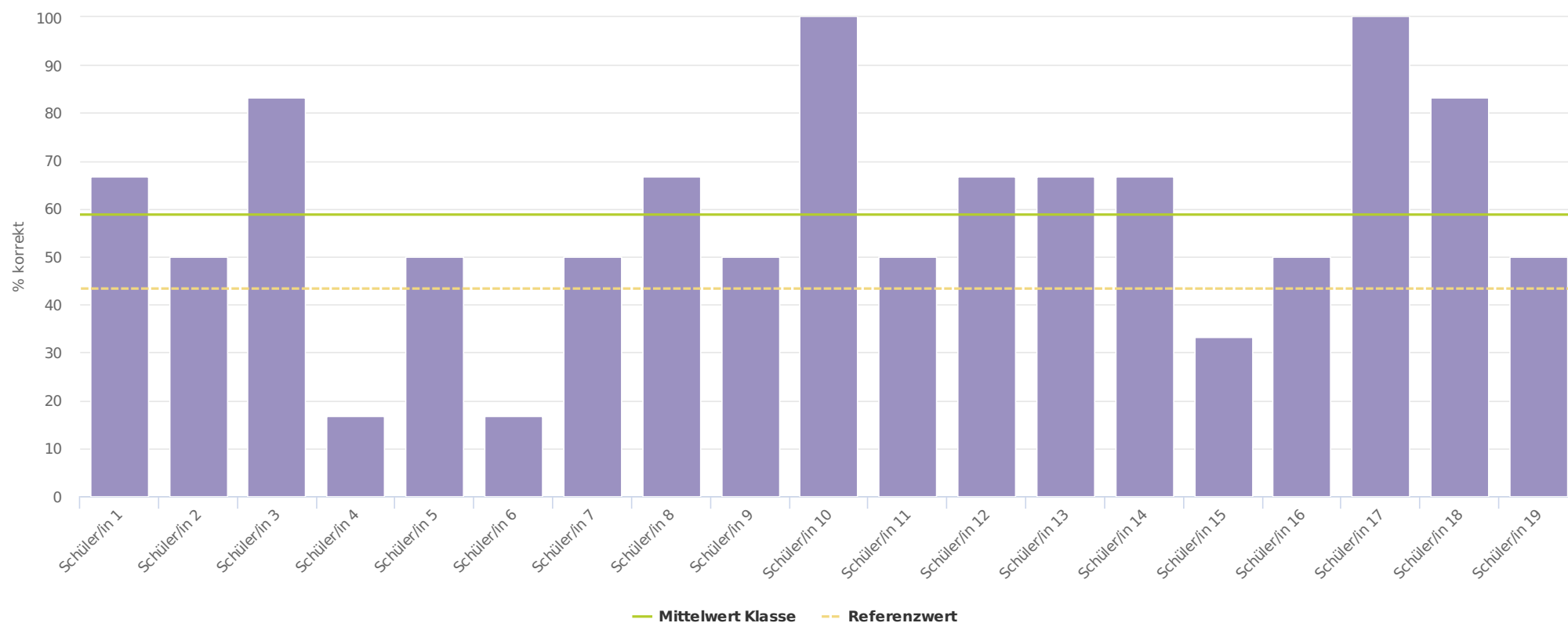
Lösungshäufigkeit: Competence Area Overall Reading Comprehension: Reading for Gist and Main Idea



Lösungshäufigkeit: Competence Area Search Reading for Specific Information



Lösungshäufigkeit: Competence Area Reading for Detailed Comprehension



Übersicht der Schülerergebnisse

Aufgabe		1	2a	2b	3	4	5	6	7	8	9	10	11	12	13a	13b	14	15	16
Kompetenz/ Standard		1a	3c	3c	1c	3b	3a	2b	1c	2a	3b	2b	1c	2b	2a	2a	3b	1b	1a
Anzahl richtiger Antworten		15	18	16	15	6	15	6	9	2	2	5	9	12	17	17	10	12	18
Klassenwert in %		79	95	84	79	32	79	32	47	11	11	26	47	63	89	89	53	63	95
Referenzwert in %		81	79	60	41	21	52	14	25	10	13	6	18	21	74	50	35	59	70
	Anzahl richtiger Antworten																		
Schüler/in 1	13	✓	✓	✓	✓	✓	✓	✓	✓	✗	✗	✗	✗	✓	✓	✓	✗	✓	✓
Schüler/in 2	9	✓	✓	✓	✓	✗	✓	✗	✗	✗	✗	✗	✗	✓	✓	✗	✗	✓	✓
Schüler/in 3	15	✓	✓	✓	✓	✓	✓	✗	✓	✗	✗	✓	✓	✓	✓	✓	✓	✓	✓
Schüler/in 4	5	✗	✓	✗	✗	✗	✗	✗	✗	✗	✗	✓	✗	✗	✗	✓	✗	✓	✓
Schüler/in 5	13	✓	✓	✓	✓	✗	✓	✓	✓	✓	✗	✗	✓	✓	✓	✗	✗	✓	✓
Schüler/in 6	7	✗	✗	✗	✓	✗	✓	✗	✗	✗	✗	✗	✓	✓	✓	✓	✗	✗	✓
Schüler/in 7	5	✗	✓	✓	✗	✗	✗	✗	✗	✗	-	✗	-	✗	-	✓	✓	✗	✓
Schüler/in 8	10	✓	✓	✓	✓	✗	✓	✗	✗	✗	✗	✗	✗	✓	✓	✓	✓	✗	✓
Schüler/in 9	9	✓	✓	✓	✓	✗	✓	✗	✗	✗	✗	✗	✗	✗	✓	✓	✗	✓	✓
Schüler/in 10	18	✓	✓	✓	✓	✓	✓	✓	✓	✓	✓	✓	✓	✓	✓	✓	✓	✓	✓
Schüler/in 11	8	✓	✓	✓	✓	✗	✗	✗	✓	✗	✗	✗	✗	✗	✓	✓	✓	✗	✗
Schüler/in 12	12	✓	✓	✓	✓	✓	✓	✗	✓	✗	✗	✗	✓	✗	✓	✓	✗	✓	✓
Schüler/in 13	14	✓	✓	✓	✓	✗	✓	✓	✓	✗	✗	✗	✓	✓	✓	✓	✓	✓	✓
Schüler/in 14	12	✓	✓	✓	✓	✗	✓	✗	✓	✗	✗	✗	✓	✗	✓	✓	✓	✓	✓
Schüler/in 15	7	✓	✓	✓	✗	✗	✗	✗	✗	✗	✗	✗	✓	✗	✓	✓	✗	✗	✓

Aufgabe		1	2a	2b	3	4	5	6	7	8	9	10	11	12	13a	13b	14	15	16
Kompetenz/ Standard		1a	3c	3c	1c	3b	3a	2b	1c	2a	3b	2b	1c	2b	2a	2a	3b	1b	1a
Anzahl richtiger Antworten		15	18	16	15	6	15	6	9	2	2	5	9	12	17	17	10	12	18
Klassenwert in %		79	95	84	79	32	79	32	47	11	11	26	47	63	89	89	53	63	95
Referenzwert in %		81	79	60	41	21	52	14	25	10	13	6	18	21	74	50	35	59	70
	Anzahl richtiger Antworten																		
Schüler/in 16	8	✗	✓	✗	✓	✗	✓	✗	✗	✗	✗	✗	✗	✓	✓	✓	✓	✗	✓
Schüler/in 17	16	✓	✓	✓	✓	✓	✓	✓	✓	✗	✓	✓	✗	✓	✓	✓	✓	✓	✓
Schüler/in 18	14	✓	✓	✓	✓	✓	✓	✓	✗	✗	✗	✓	✗	✓	✓	✓	✓	✓	✓
Schüler/in 19	9	✓	✓	✓	✗	✗	✓	✗	✗	✗	✗	✗	✓	✓	✓	✓	✗	✗	✓