

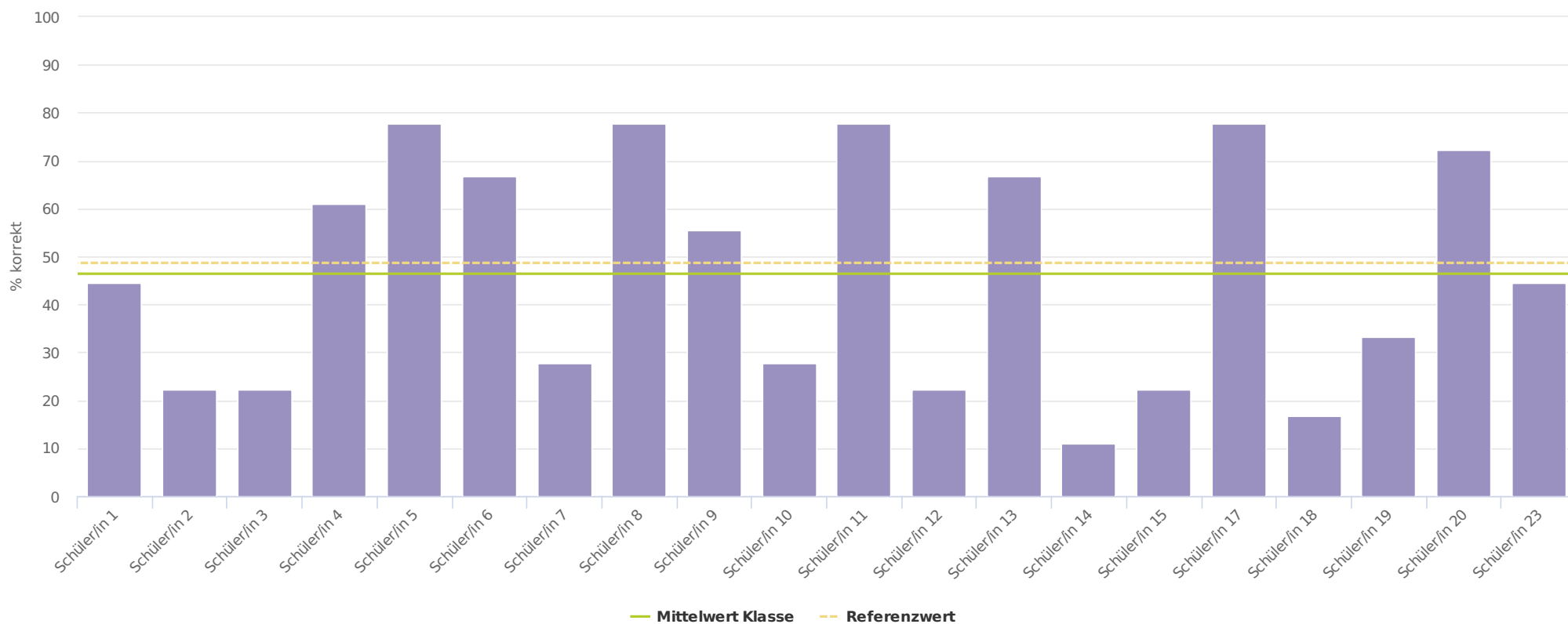
Schüler- Gesamtfeedback

IKM
Informelle.
Kompetenz.messung.

Sessionname	1f2f
Schulstufe	Englisch 6
Aufgabenpaket	E Reading Ende 6. Sst. 2021
Eingelöste Schülercodes	20
Nicht eingelöste Schülercodes	5 (Schüler/in 16, Schüler/in 21, Schüler/in 22, Schüler/in 24, Schüler/in 25)
Nicht angezeigte Schülercodes	-

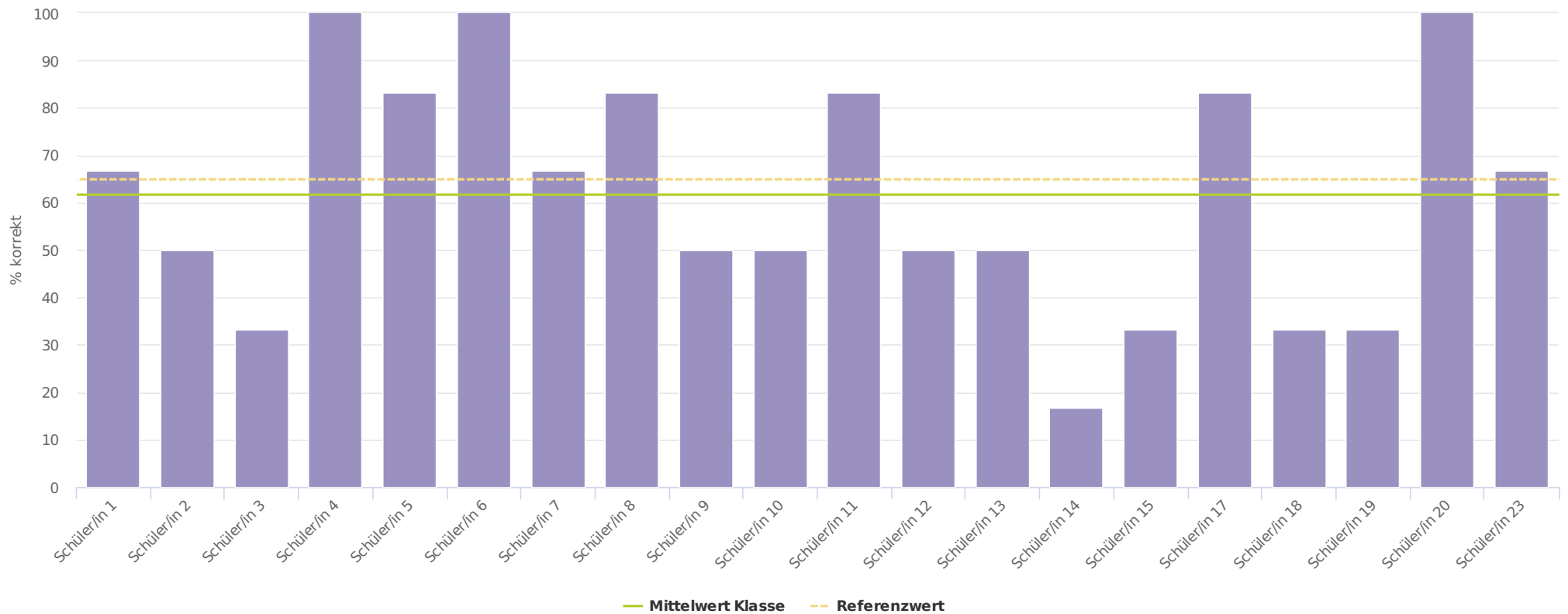
Lösungshäufigkeit nach Schülerinnen und Schülern

Zum Vergleich: Eine Schülerin/ein Schüler beantwortet durchschnittlich ca. 49% der Aufgaben richtig (siehe Referenzwert).

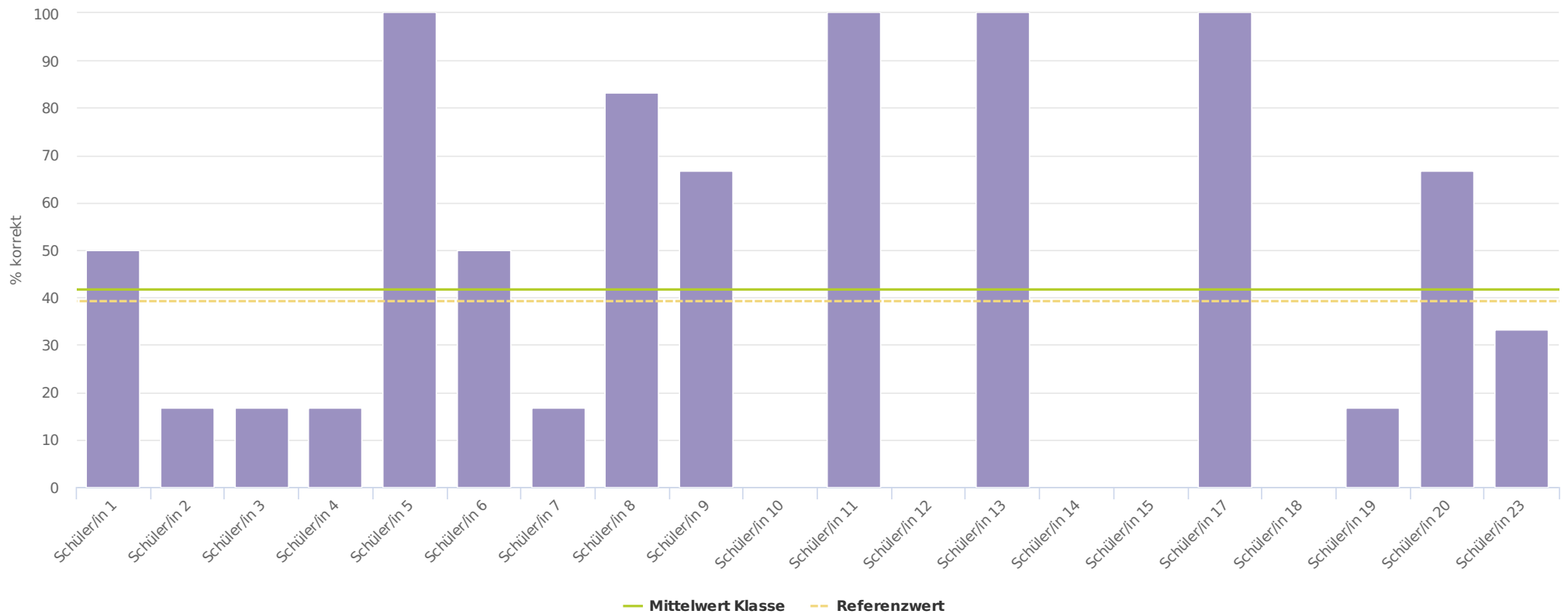


Lösungshäufigkeit: Competence Area

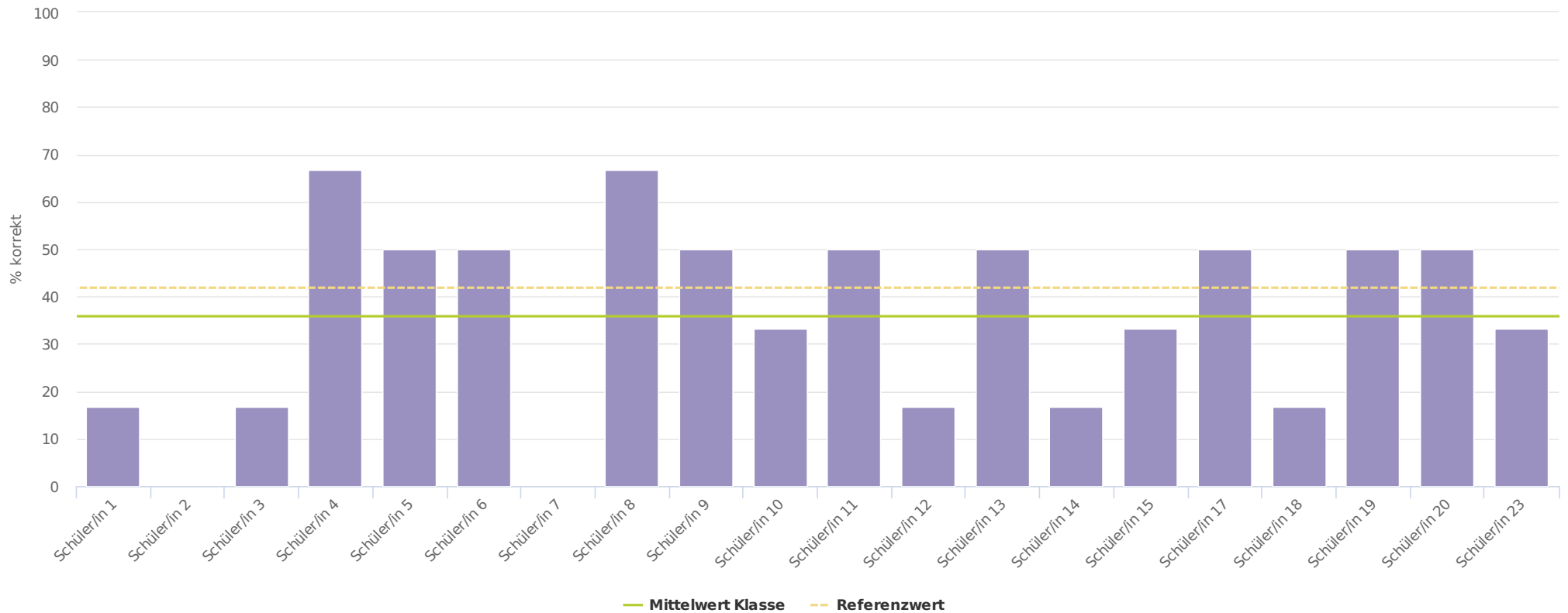
Overall Reading Comprehension: Reading for Gist and Main Idea



Lösungshäufigkeit: Competence Area Search Reading for Specific Information



Lösungshäufigkeit: Competence Area Reading for Detailed Comprehension



Übersicht der Schülerergebnisse

Aufgabe		1	2	3	4a	4b	5	6	7	8a	8b	9	10	11	12	13	14	15	16
Kompetenz/ Standard		1a	1a	1a	2a	2a	3b	3a	3b	2a	2a	2b	3b	1c	1b	2b	3a	1c	3b
Anzahl richtiger Antworten		18	6	9	12	8	1	11	1	6	8	8	1	10	15	8	13	16	16
Klassenwert in %		90	30	45	60	40	5	55	5	30	40	40	5	50	75	40	65	80	80
Referenzwert in %		85	60	63	38	38	14	63	13	31	48	46	10	44	57	34	83	80	68
	Anzahl richtiger Antworten																		
Schüler/in 1	8	✓	✗	✓	✓	✓	✗	✗	✗	✗	✓	✗	✗	✗	✓	✗	✗	✓	✓
Schüler/in 2	4	✓	✗	✗	-	-	✗	✗	✗	-	-	✗	✗	✗	✓	✓	✗	✓	✗
Schüler/in 3	4	✓	✗	✗	✓	✗	✗	✓	✗	✗	✗	✗	✗	✗	✗	✗	✗	✓	✗
Schüler/in 4	11	✓	✓	✓	✗	✗	✓	✓	✗	✗	✓	✗	✗	✓	✓	✗	✓	✓	✓
Schüler/in 5	14	✓	✗	✓	✓	✓	✗	✓	✗	✓	✓	✓	✗	✓	✓	✓	✓	✓	✓
Schüler/in 6	12	✓	✓	✓	✓	✓	✗	✓	✗	✗	✗	✓	✗	✓	✓	✗	✓	✓	✓
Schüler/in 7	5	✓	✓	✗	✓	-	✗	✗	✗	-	-	✗	✗	✓	✓	✗	✗	✗	✗
Schüler/in 8	14	✓	✗	✓	✓	✓	✗	✗	✓	✗	✓	✓	✓	✓	✓	✓	✓	✓	✓
Schüler/in 9	10	✓	✓	✗	✓	✗	✗	✓	✗	✓	✓	✗	✗	✗	✗	✓	✓	✓	✓
Schüler/in 10	5	✓	✗	✗	-	-	✗	✗	✗	-	-	✗	✗	✗	✓	✗	✓	✓	✓
Schüler/in 11	14	✓	✗	✓	✓	✓	✗	✓	✗	✓	✓	✓	✗	✓	✓	✓	✓	✓	✓
Schüler/in 12	4	✓	✗	✗	-	-	✗	✗	✗	-	-	✗	✗	✓	✓	✗	✗	✗	✓
Schüler/in 13	12	✓	✗	✗	✓	✓	✗	✓	✗	✓	✓	✓	✗	✓	✓	✓	✓	✗	✓
Schüler/in 14	2	✗	✗	✗	-	-	✗	✓	✗	-	-	✗	✗	✓	✗	✗	✗	✗	✗
Schüler/in 15	4	✗	✗	✗	-	-	✗	✗	✗	-	-	✗	✗	✗	✓	✗	✓	✓	✓

Aufgabe		1	2	3	4a	4b	5	6	7	8a	8b	9	10	11	12	13	14	15	16
Kompetenz/ Standard		1a	1a	1a	2a	2a	3b	3a	3b	2a	2a	2b	3b	1c	1b	2b	3a	1c	3b
Anzahl richtiger Antworten		18	6	9	12	8	1	11	1	6	8	8	1	10	15	8	13	16	16
Klassenwert in %		90	30	45	60	40	5	55	5	30	40	40	5	50	75	40	65	80	80
Referenzwert in %		85	60	63	38	38	14	63	13	31	48	46	10	44	57	34	83	80	68
	Anzahl richtiger Antworten																		
Schüler/in 17	14	✓	✓	✓	✓	✓	✗	✓	✗	✓	✓	✓	✗	✗	✓	✓	✓	✓	✓
Schüler/in 18	3	✓	✗	✗	✗	✗	✗	✗	✗	✗	✗	✗	✗	✗	✗	✗	✗	✓	✓
Schüler/in 19	6	✓	✗	✗	✗	✗	✗	✓	✗	✗	✗	✓	✗	✗	✗	✗	✓	✓	✓
Schüler/in 20	13	✓	✓	✓	✓	✓	✗	✓	✗	✓	✗	✗	✗	✓	✓	✓	✓	✓	✓
Schüler/in 23	8	✓	✗	✓	✓	✗	✗	✗	✗	✗	✗	✓	✗	✗	✓	✗	✓	✓	✓