

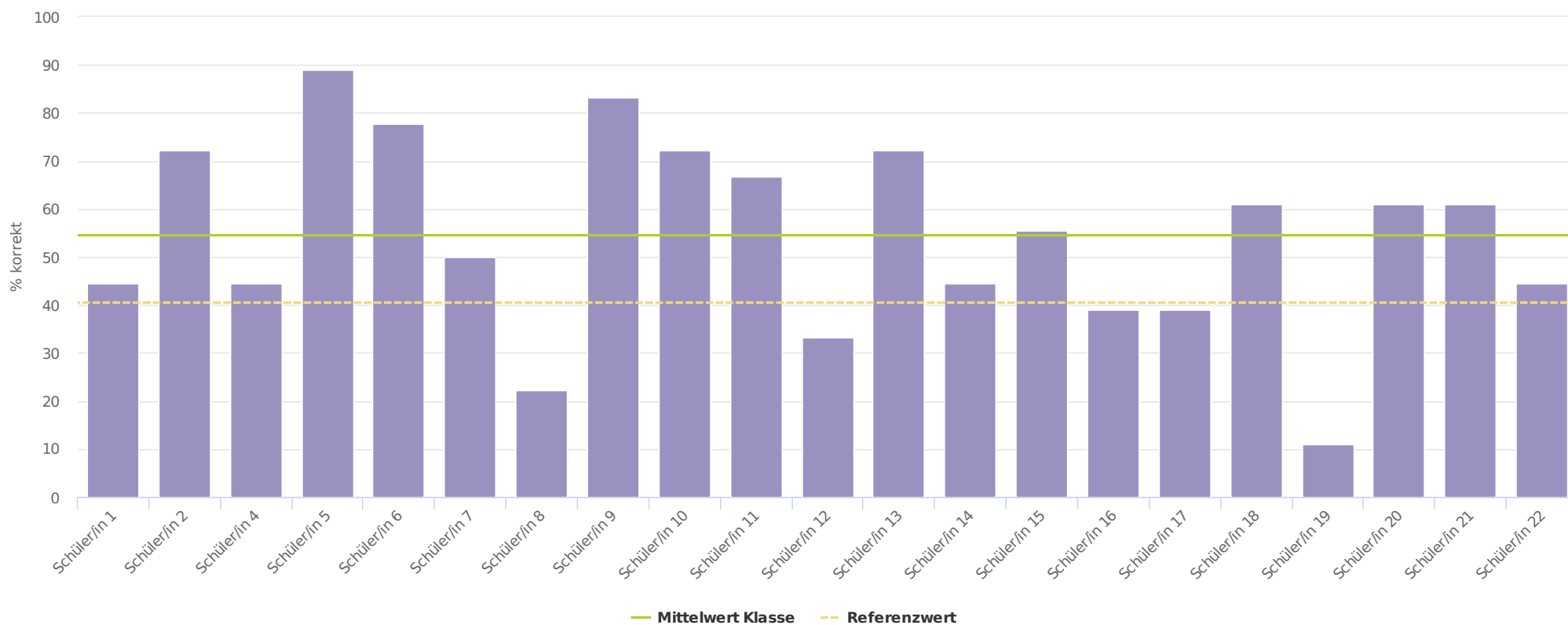
Schüler- Gesamtfeedback

IKM
Informelle.
Kompetenz.messung.

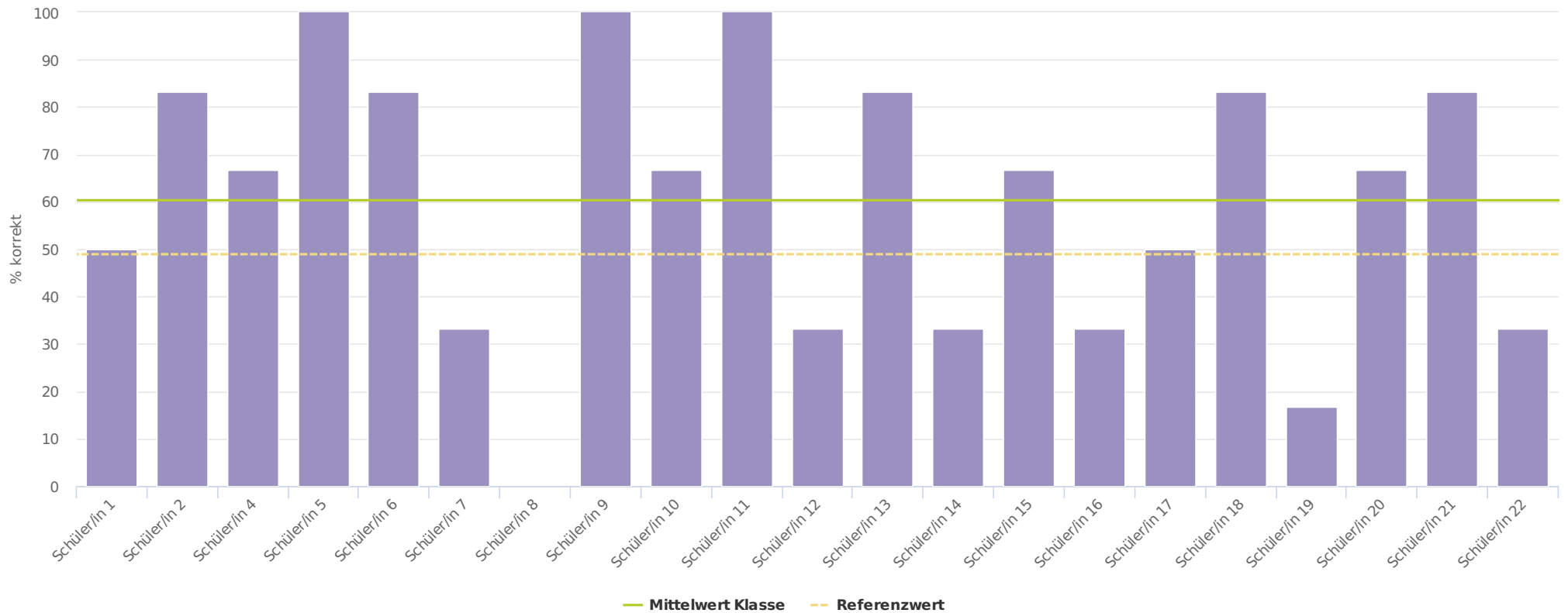
Sessionname	Reading 3F
Schulstufe	Englisch 7
Aufgabenpaket	E Reading Ende 7. Sst. 2021
Eingelöste Schülercodes	21
Nicht eingelöste Schülercodes	9 (Schüler/in 3, Schüler/in 23, Schüler/in 24, Schüler/in 25, Schüler/in 26, Schüler/in 27, Schüler/in 28, Schüler/in 29, Schüler/in 30)
Nicht angezeigte Schülercodes	-

Lösungshäufigkeit nach Schülerinnen und Schülern

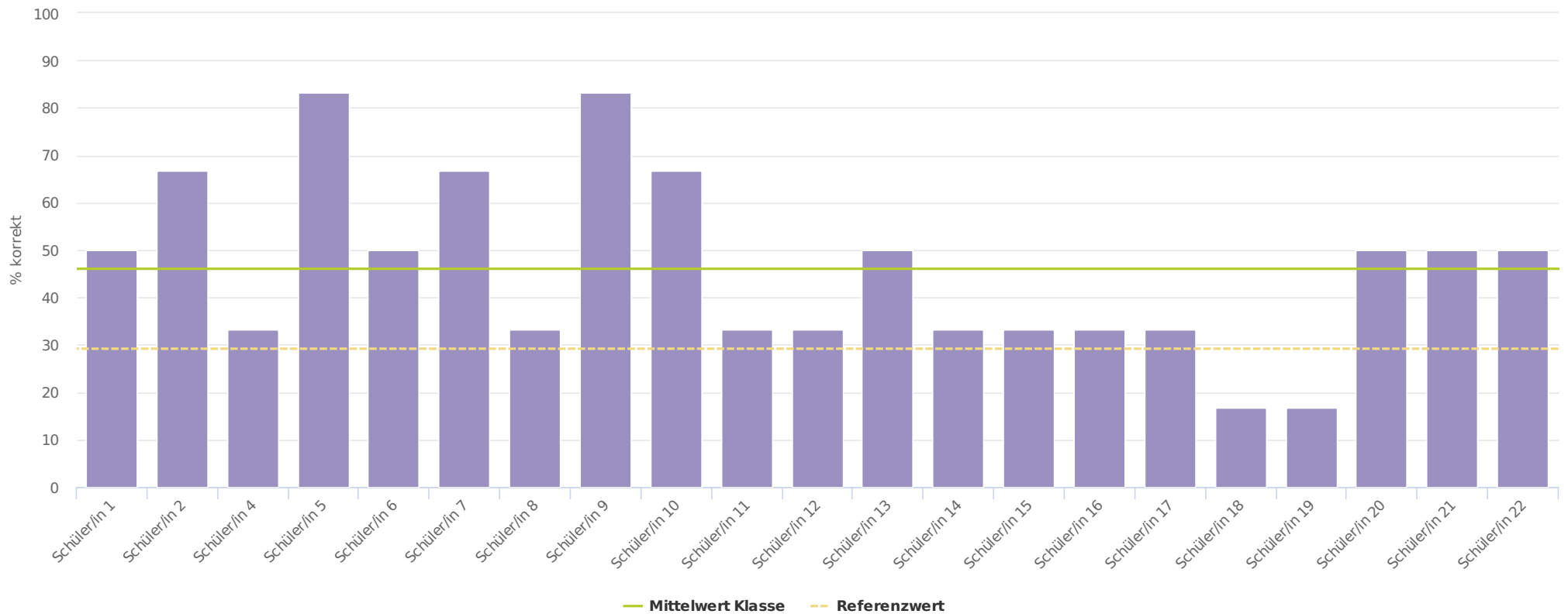
Zum Vergleich: Eine Schülerin/ein Schüler beantwortet durchschnittlich ca. 40% der Aufgaben richtig (siehe Referenzwert).



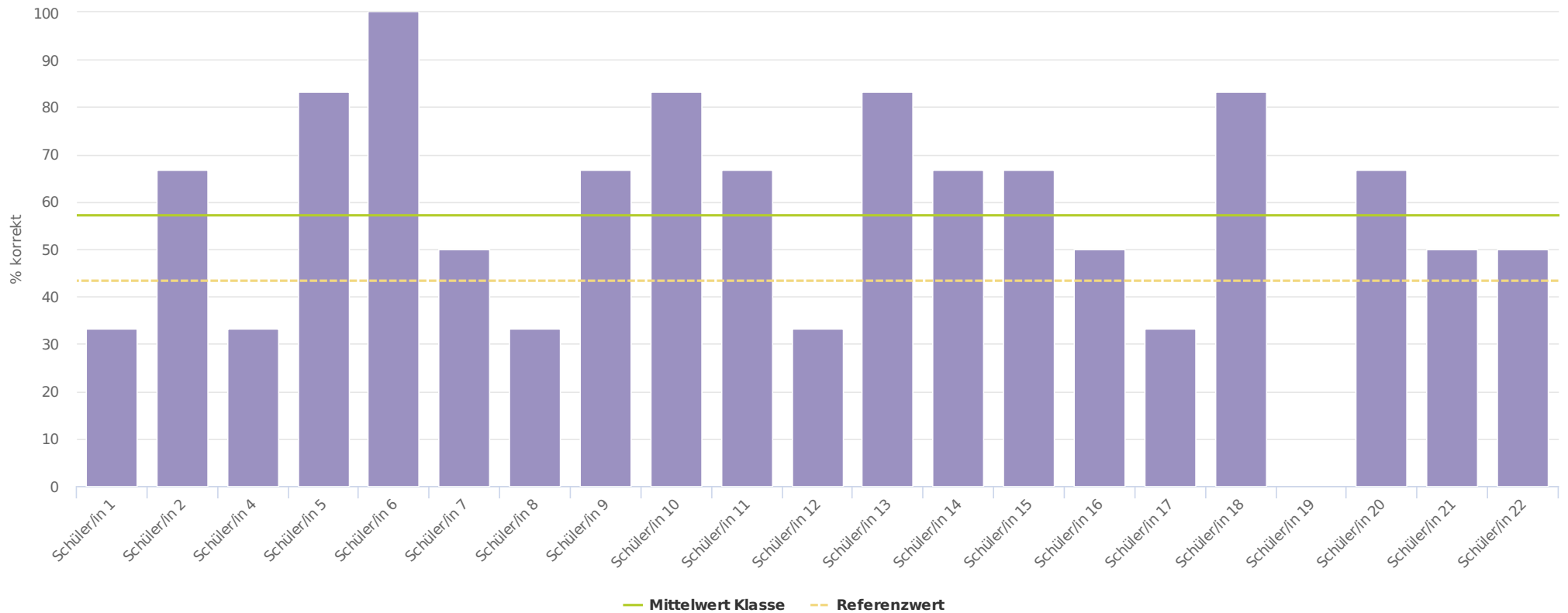
Lösungshäufigkeit: Competence Area Overall Reading Comprehension: Reading for Gist and Main Idea



Lösungshäufigkeit: Competence Area Search Reading for Specific Information



Lösungshäufigkeit: Competence Area Reading for Detailed Comprehension



Übersicht der Schülerergebnisse

Aufgabe		1	2a	2b	3	4	5	6	7	8	9	10	11	12	13a	13b	14	15	16
Kompetenz/ Standard		1a	3c	3c	1c	3b	3a	2b	1c	2a	3b	2b	1c	2b	2a	2a	3b	1b	1a
Anzahl richtiger Antworten		17	20	16	13	5	13	5	9	6	4	3	5	5	19	20	14	15	17
Klassenwert in %		81	95	76	62	24	62	24	43	29	19	14	24	24	90	95	67	71	81
Referenzwert in %		81	79	60	41	21	52	14	25	10	13	6	18	21	74	50	35	59	70
	Anzahl richtiger Antworten																		
Schüler/in 1	8	✗	✓	✓	✓	✗	✗	✗	✗	✗	✗	✓	✗	✗	✓	✓	✗	✓	✓
Schüler/in 2	13	✓	✓	✓	✓	✗	✓	✗	✓	✓	✗	✗	✓	✓	✓	✓	✓	✓	✗
Schüler/in 4	8	✓	✓	✗	✓	✗	✗	✗	✗	✗	✗	✗	✗	✗	✓	✓	✓	✓	✓
Schüler/in 5	16	✓	✓	✓	✓	✓	✓	✓	✓	✓	✗	✗	✓	✓	✓	✓	✓	✓	✓
Schüler/in 6	14	✓	✓	✓	✓	✓	✓	✗	✓	✓	✓	✗	✗	✗	✓	✓	✓	✓	✓
Schüler/in 7	9	✓	✓	✓	✓	✗	✓	✓	✗	✓	✗	✗	✗	✗	✓	✓	✗	✗	✗
Schüler/in 8	4	✗	✓	✗	✗	✗	✗	✗	✗	✗	✗	✗	✗	✗	✓	✓	✓	✗	✗
Schüler/in 9	15	✓	✓	✓	✓	✓	✓	✓	✓	✗	✗	✓	✓	✓	✓	✓	✗	✓	✓
Schüler/in 10	13	✓	✓	✓	✗	✗	✓	✓	✓	✗	✓	✗	✗	✓	✓	✓	✓	✓	✓
Schüler/in 11	12	✓	✓	✓	✓	✗	✓	✗	✓	✗	✗	✗	✓	✗	✓	✓	✓	✓	✓
Schüler/in 12	6	✓	✓	✗	✗	✗	✓	✗	✗	✗	✗	✗	✗	✗	✓	✓	✗	✓	✗
Schüler/in 13	13	✓	✓	✓	✓	✗	✓	✓	✓	✗	✓	✗	✓	✗	✓	✓	✓	✗	✓
Schüler/in 14	8	✗	✓	✓	✗	✗	✓	✗	✗	✓	✗	✗	✗	✗	✓	✗	✓	✓	✓
Schüler/in 15	10	✓	✓	✓	✓	✓	✗	✗	✗	✗	✗	✗	✗	✗	✓	✓	✓	✓	✓
Schüler/in 16	7	✓	✓	✓	✗	✗	✗	✗	✗	✗	✗	✗	✗	✗	✓	✓	✓	✗	✓

Aufgabe		1	2a	2b	3	4	5	6	7	8	9	10	11	12	13a	13b	14	15	16
Kompetenz/ Standard		1a	3c	3c	1c	3b	3a	2b	1c	2a	3b	2b	1c	2b	2a	2a	3b	1b	1a
Anzahl richtiger Antworten		17	20	16	13	5	13	5	9	6	4	3	5	5	19	20	14	15	17
Klassenwert in %		81	95	76	62	24	62	24	43	29	19	14	24	24	90	95	67	71	81
Referenzwert in %		81	79	60	41	21	52	14	25	10	13	6	18	21	74	50	35	59	70
	Anzahl richtiger Antworten																		
Schüler/in 17	7	✓	✓	✗	✗	✓	✗	✗	✗	✗	✗	✗	✗	✗	✓	✓	✗	✓	✓
Schüler/in 18	11	✓	✓	✓	✓	✗	✓	✗	✓	✗	✓	✗	✗	✗	✗	✓	✓	✓	✓
Schüler/in 19	2	✗	✗	✗	✗	✗	✗	✗	✗	✗	✗	✗	✗	✗	✗	✓	✗	✗	✓
Schüler/in 20	11	✓	✓	✓	✓	✗	✓	✗	✗	✓	✗	✗	✗	✗	✓	✓	✓	✓	✓
Schüler/in 21	11	✓	✓	✓	✓	✗	✗	✗	✓	✗	✗	✓	✗	✗	✓	✓	✓	✓	✓
Schüler/in 22	8	✓	✓	✓	✗	✗	✓	✗	✗	✗	✗	✗	✗	✓	✓	✓	✗	✗	✓