

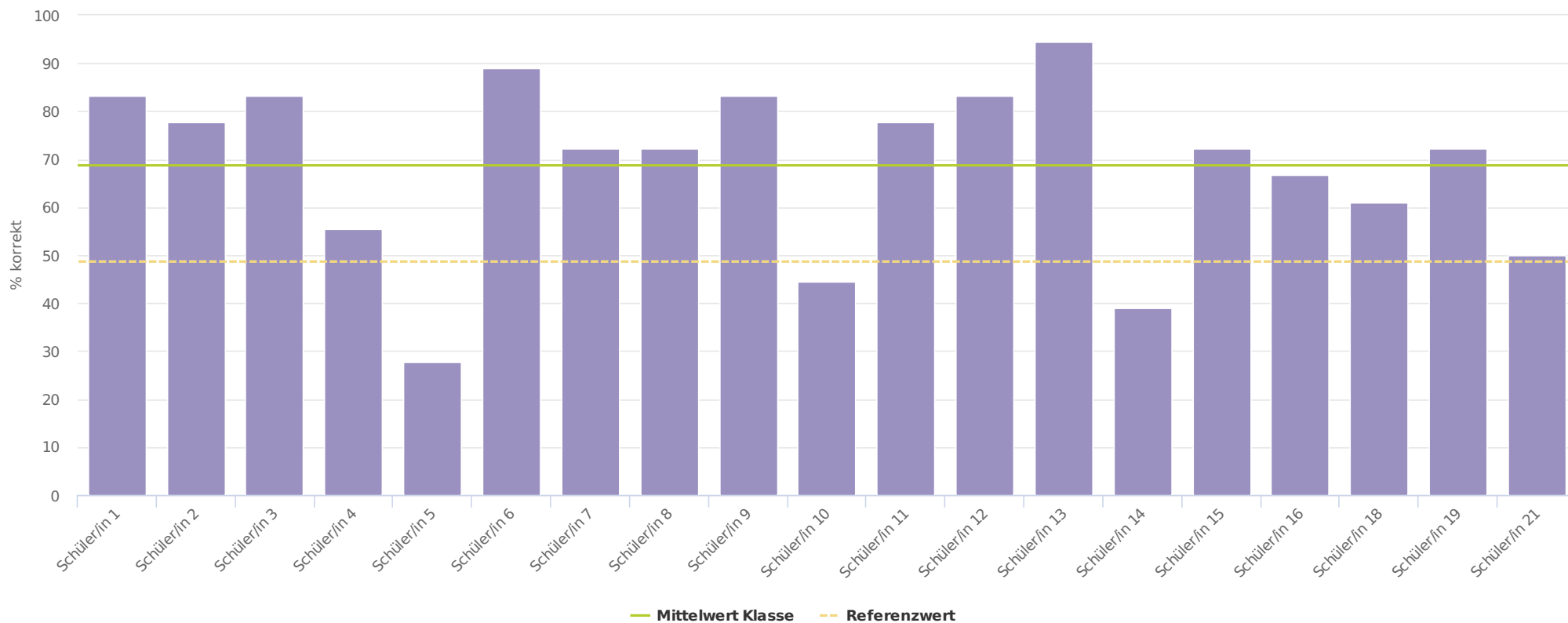
Schüler- Gesamtfeedback

IKM
Informelle.
Kompetenz.messung.

Sessionname	3F reading 2020
Schulstufe	Englisch 7
Aufgabenpaket	E Reading Beginn 7. SSt. 2020
Eingelöste Schülercodes	19
Nicht eingelöste Schülercodes	11 (Schüler/in 17, Schüler/in 20, Schüler/in 22, Schüler/in 23, Schüler/in 24, Schüler/in 25, Schüler/in 26, Schüler/in 27, Schüler/in 28, Schüler/in 29, Schüler/in 30)
Nicht angezeigte Schülercodes	-

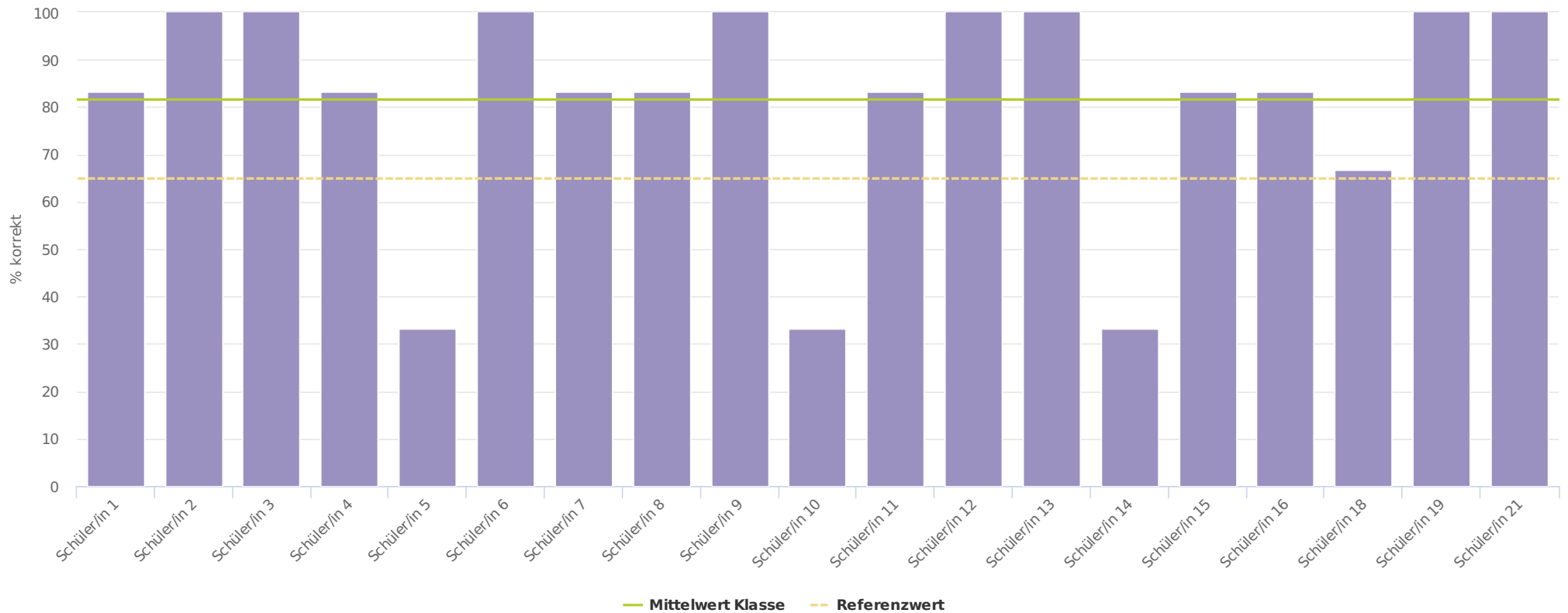
Lösungshäufigkeit nach Schülerinnen und Schülern

Zum Vergleich: Eine Schülerin/ein Schüler beantwortet durchschnittlich ca. 49% der Aufgaben richtig (siehe Referenzwert).

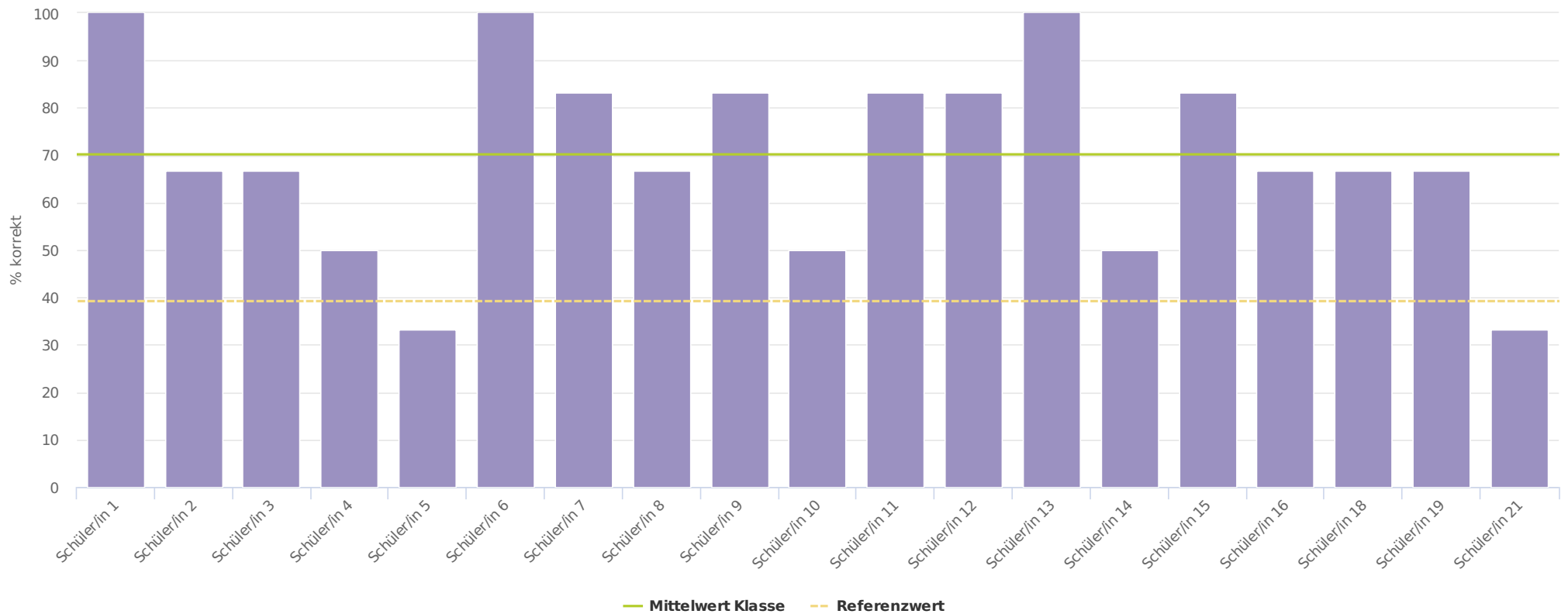


Lösungshäufigkeit: Competence Area

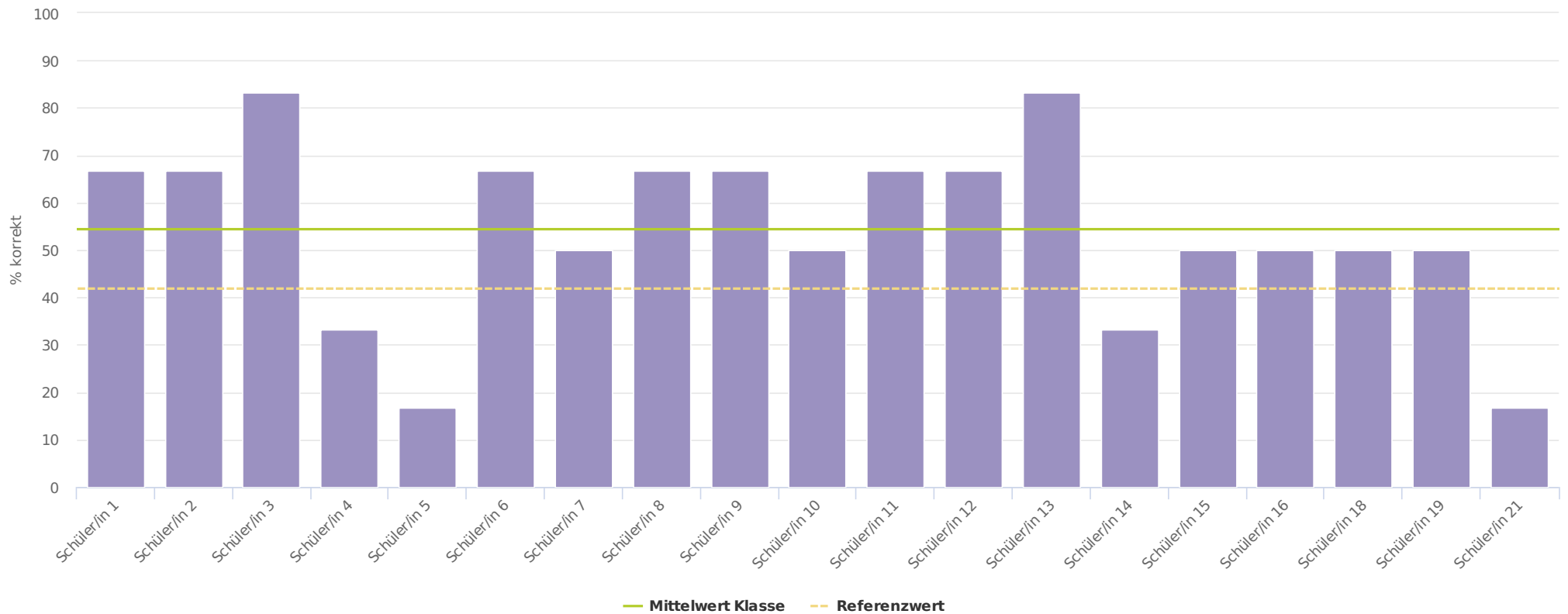
Overall Reading Comprehension: Reading for Gist and Main Idea



Lösungshäufigkeit: Competence Area Search Reading for Specific Information



Lösungshäufigkeit: Competence Area Reading for Detailed Comprehension



Übersicht der Schülerergebnisse

Aufgabe		1	2	3	4a	4b	5	6	7	8a	8b	9	10	11	12	13	14	15	16
Kompetenz/ Standard		1a	1a	1a	2a	2a	3b	3a	3b	2a	2a	2b	3b	1c	1b	2b	3a	1c	3b
Anzahl richtiger Antworten		18	14	16	17	14	6	12	6	13	15	10	3	12	17	11	17	16	18
Klassenwert in %		95	74	84	89	74	32	63	32	68	79	53	16	63	89	58	89	84	95
Referenzwert in %		85	60	63	38	38	14	63	13	31	48	46	10	44	57	34	83	80	68
	Anzahl richtiger Antworten																		
Schüler/in 1	15	✓	✗	✓	✓	✓	✓	✗	✓	✓	✓	✓	✗	✓	✓	✓	✓	✓	✓
Schüler/in 2	14	✓	✓	✓	✓	✓	✗	✓	✓	✗	✓	✓	✗	✓	✓	✗	✓	✓	✓
Schüler/in 3	15	✓	✓	✓	✓	✓	✓	✓	✓	✓	✗	✗	✗	✓	✓	✓	✓	✓	✓
Schüler/in 4	10	✓	✓	✓	✓	✗	✗	✗	✗	✓	✗	✓	✗	✗	✓	✗	✓	✓	✓
Schüler/in 5	5	✓	✓	✗	✗	-	✗	✗	✗	✗	✓	✗	✗	✗	✗	✗	✓	✗	✗
Schüler/in 6	16	✓	✓	✓	✓	✓	✓	✗	✗	✓	✓	✓	✓	✓	✓	✓	✓	✓	✓
Schüler/in 7	13	✓	✓	✓	✓	✓	✓	✗	✗	✓	✓	✗	✗	✗	✓	✓	✓	✓	✓
Schüler/in 8	13	✓	✗	✓	✓	✗	✓	✓	✗	✓	✓	✓	✗	✓	✓	✗	✓	✓	✓
Schüler/in 9	15	✓	✓	✓	✓	✗	✗	✓	✓	✓	✓	✓	✗	✓	✓	✓	✓	✓	✓
Schüler/in 10	8	✗	✓	✗	✓	✓	✗	✓	✗	✓	✗	✗	✗	✗	✗	✗	✓	✓	✓
Schüler/in 11	14	✓	✓	✓	✓	✓	✗	✓	✓	✓	✓	✓	✗	✗	✓	✗	✓	✓	✓
Schüler/in 12	15	✓	✓	✓	✓	✓	✓	✓	✗	✓	✓	✗	✗	✓	✓	✓	✓	✓	✓
Schüler/in 13	17	✓	✓	✓	✓	✓	✗	✓	✓	✓	✓	✓	✓	✓	✓	✓	✓	✓	✓
Schüler/in 14	7	✓	✗	✗	✗	✗	✗	✗	✗	✓	✓	✓	✗	✗	✓	✗	✓	✗	✓
Schüler/in 15	13	✓	✗	✓	✓	✓	✗	✓	✗	✗	✓	✓	✗	✓	✓	✓	✓	✓	✓

Aufgabe		1	2	3	4a	4b	5	6	7	8a	8b	9	10	11	12	13	14	15	16
Kompetenz/ Standard		1a	1a	1a	2a	2a	3b	3a	3b	2a	2a	2b	3b	1c	1b	2b	3a	1c	3b
Anzahl richtiger Antworten		18	14	16	17	14	6	12	6	13	15	10	3	12	17	11	17	16	18
Klassenwert in %		95	74	84	89	74	32	63	32	68	79	53	16	63	89	58	89	84	95
Referenzwert in %		85	60	63	38	38	14	63	13	31	48	46	10	44	57	34	83	80	68
	Anzahl richtiger Antworten																		
Schüler/in 16	12	✓	✗	✓	✓	✓	✗	✓	✗	✗	✓	✗	✓	✓	✓	✓	✓	✓	✗
Schüler/in 18	11	✓	✓	✓	✓	✓	✗	✓	✗	✓	✓	✗	✗	✗	✓	✗	✓	✗	✓
Schüler/in 19	13	✓	✓	✓	✓	✓	✗	✓	✗	✗	✓	✗	✗	✓	✓	✓	✓	✓	✓
Schüler/in 21	9	✓	✓	✓	✓	✓	✗	✗	✗	✗	✗	✗	✗	✓	✓	✗	✗	✓	✓