

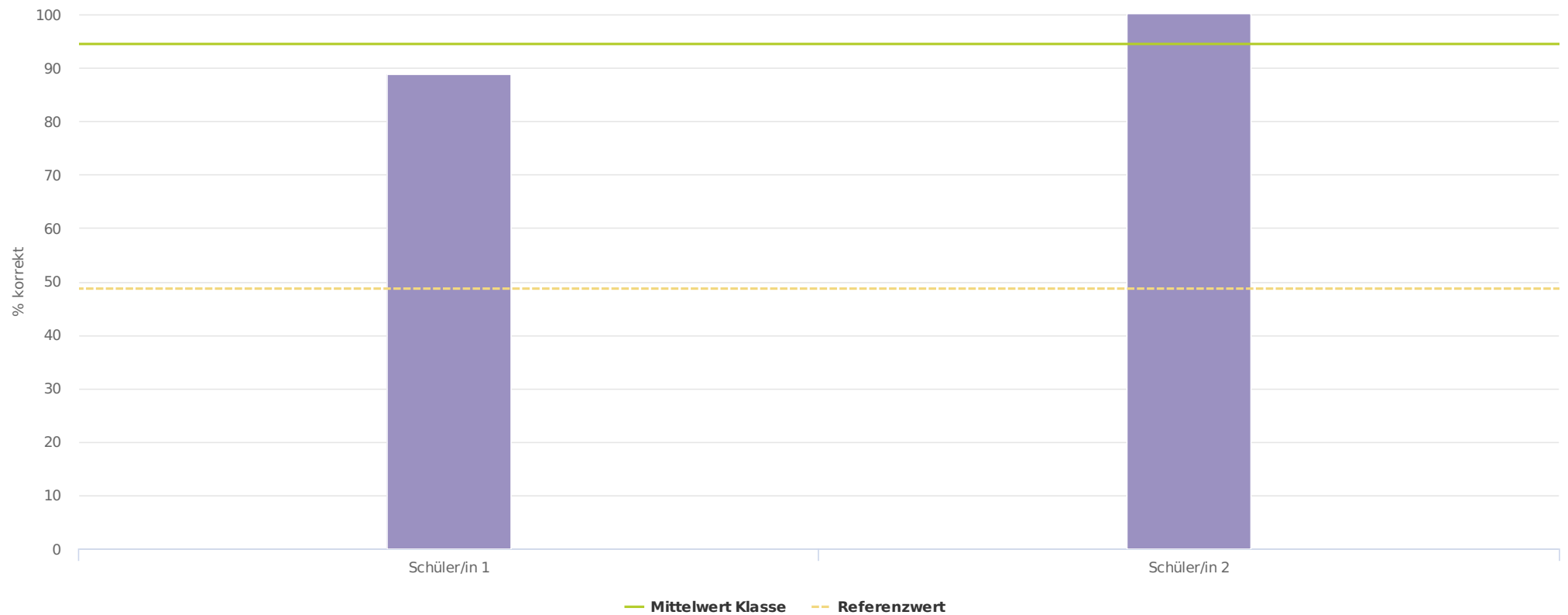
Schüler- Gesamtfeedback

IKM
Informelle.
Kompetenz.messung.

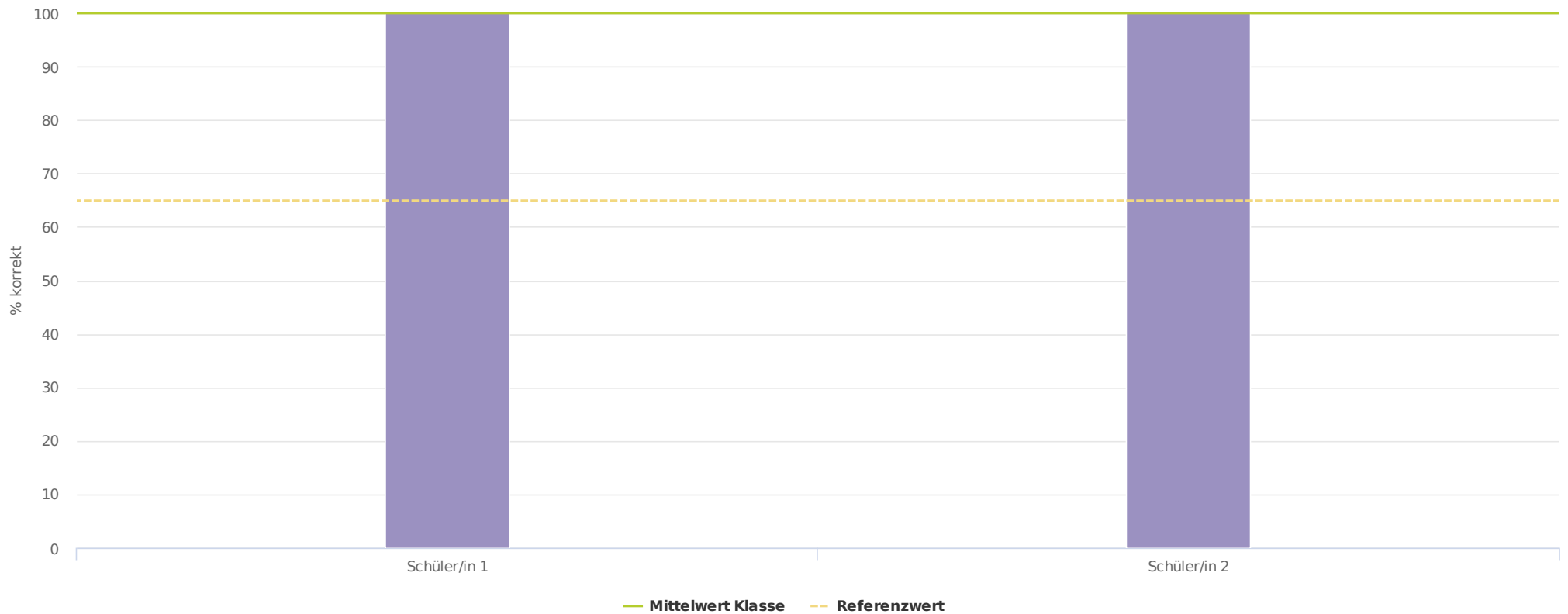
Sessionname	reading clara 3F
Schulstufe	Englisch 7
Aufgabenpaket	E Reading Beginn 7. SSt. 2020
Eingelöste Schülercodes	2
Nicht eingelöste Schülercodes	-
Nicht angezeigte Schülercodes	-

Lösungshäufigkeit nach Schülerinnen und Schülern

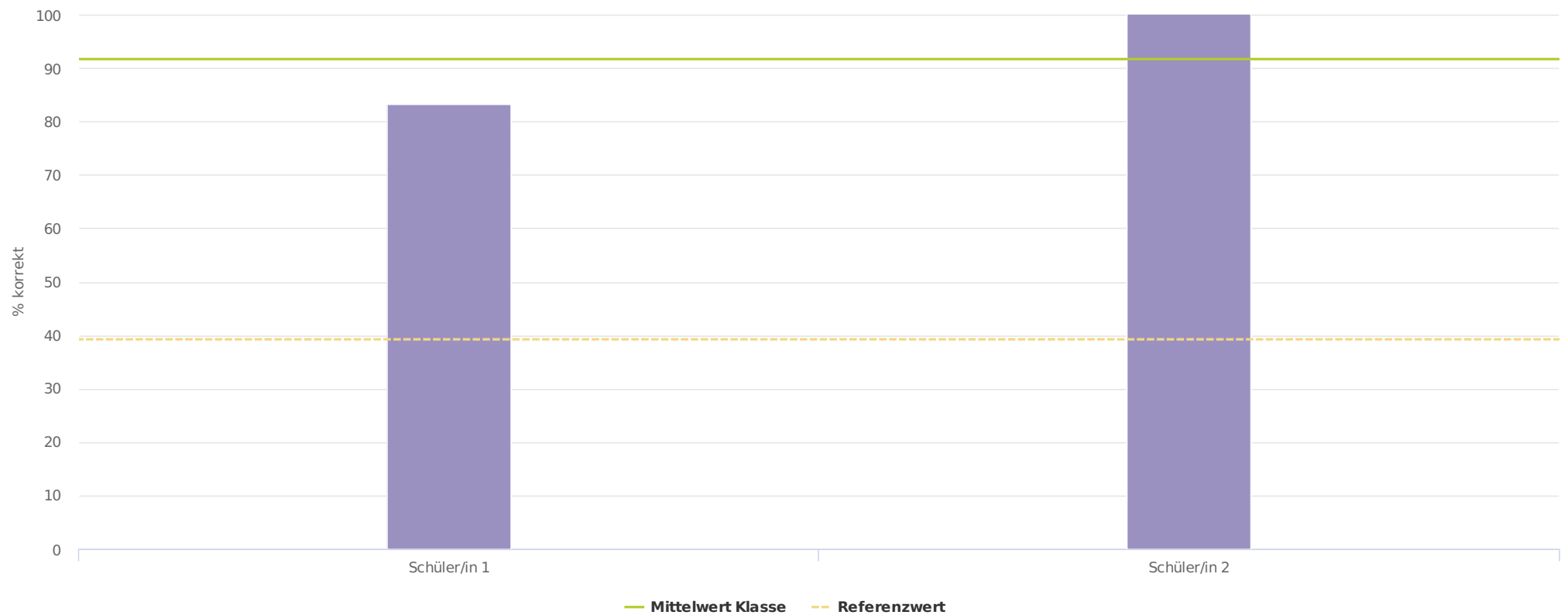
Zum Vergleich: Eine Schülerin/ein Schüler beantwortet durchschnittlich ca. 49% der Aufgaben richtig (siehe Referenzwert).



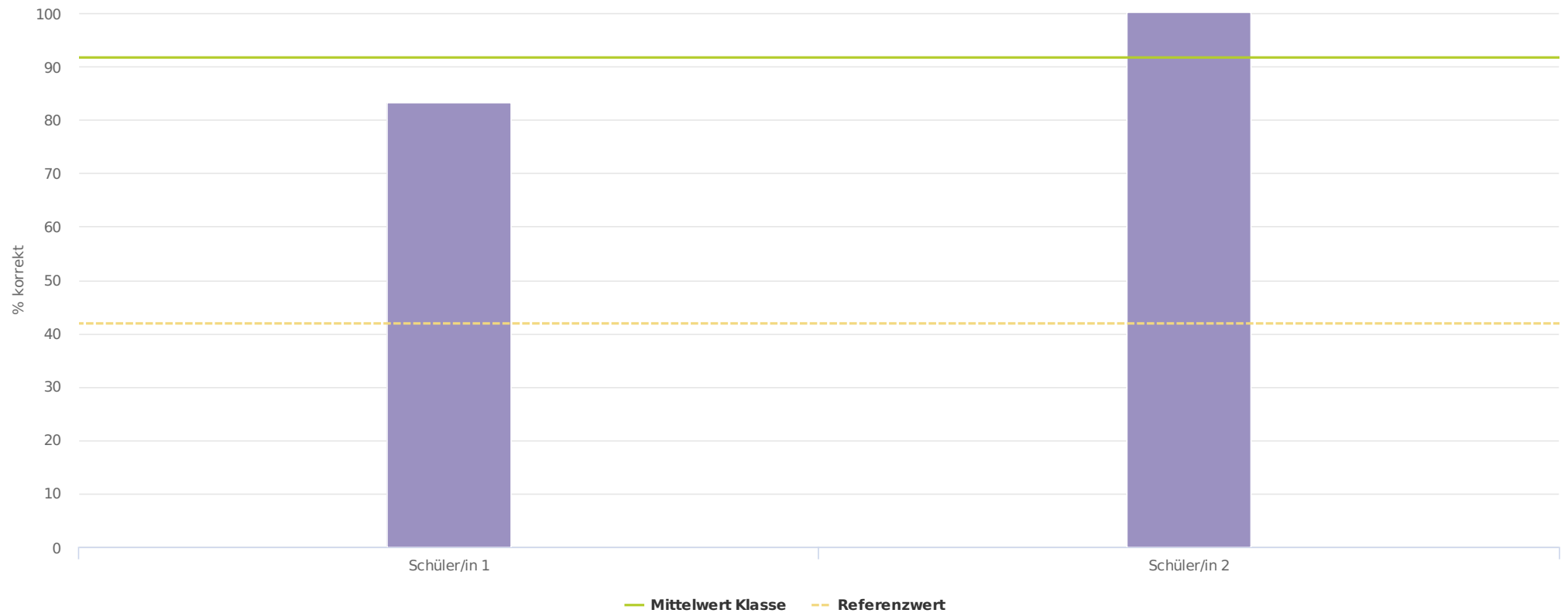
Lösungshäufigkeit: Competence Area Overall Reading Comprehension: Reading for Gist and Main Idea



Lösungshäufigkeit: Competence Area Search Reading for Specific Information



Lösungshäufigkeit: Competence Area Reading for Detailed Comprehension



Übersicht der Schülerergebnisse

Aufgabe		1	2	3	4a	4b	5	6	7	8a	8b	9	10	11	12	13	14	15	16
Kompetenz/ Standard		1a	1a	1a	2a	2a	3b	3a	3b	2a	2a	2b	3b	1c	1b	2b	3a	1c	3b
Anzahl richtiger Antworten		2	2	2	2	2	2	2	2	1	2	2	1	2	2	2	2	2	2
Klassenwert in %		100	100	100	100	100	100	100	100	50	100	100	50	100	100	100	100	100	100
Referenzwert in %		85	60	63	38	38	14	63	13	31	48	46	10	44	57	34	83	80	68
	Anzahl richtiger Antworten																		
Schüler/in 1	16	✓	✓	✓	✓	✓	✓	✓	✓	✗	✓	✓	✗	✓	✓	✓	✓	✓	✓
Schüler/in 2	18	✓	✓	✓	✓	✓	✓	✓	✓	✓	✓	✓	✓	✓	✓	✓	✓	✓	✓