

Candidate:	Matias Prettenhofer	Test:	AOC Online Check
Test Name:	NMS-2022	Assessment Date:	18.05.2022
E-Mail:	mattias_prettenhofer@pms.phst.at	Assessment Code:	EDJ9VR
School:	Höhere Technische Bundeslehranstalt		
Teacher:	Wolfgang Pölzleitner		

Liebe Schülerin, lieber Schüler,

Du hast einen wichtigen Teil des AOC Programms erfüllt. Dieses Programm soll dir helfen zu sehen, wo deine Stärken in Englisch liegen und woran du arbeiten musst, damit du an unserer Schule Erfolg hast.

AOC Online Check - Reading & Listening

Du konntest zeigen ...

wie gut du Unterschiede zwischen ähnlich klingenden englischen Wörtern erkennst.

wie gut du in verschiedenen Situationen auf Englisch reagieren kannst.

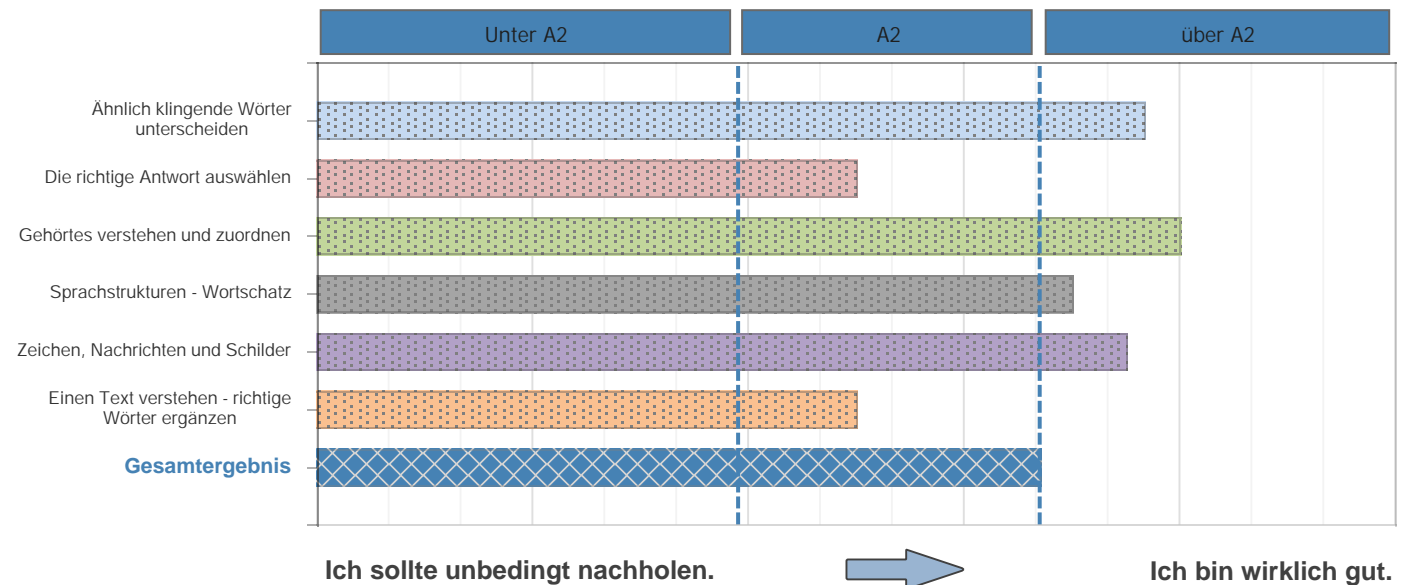
wie gut du verschiedene Sprecher/innen verstehen und Gehörtes zuordnen kannst.

wie groß dein Wortschatz ist und wie gut du grammatische Strukturen anwenden kannst.

wie gut du Hinweise, Aufschriften, Anzeigen verstehen kannst.

wie gut du einen längeren Text zu einem Thema, das dir nicht neu ist, verstehen kannst.

Hier sind deine AOC Resultate:



Gesamtergebnis: A2

Ich kann die wichtigen Dinge in Alltagssituationen, die mir gut bekannt sind, verstehen.
 Ich kann die wesentlichen Informationen in kurzen, einfachen, langsam und deutlich gesprochenen Tonaufnahmen verstehen.
 Ich kann verstehen was jemand im Alltag zu mir sagt, aber mein/e Gesprächspartner/in muss langsam und deutlich sprechen.
 Ich kann in Situationen, die mir sehr vertraut sind, auf Äußerungen passend reagieren.
 Ich kann kurze, einfache Texte zu Themen, denen ich im Alltag begegne, verstehen.
 Ich kann wichtige Informationen in einfachen Alltagstexten finden und verstehen.
 Ich kann gebräuchliche Zeichen und Schilder und einfache Anweisungen verstehen.

Candidate:	Matias Prettenhofer	Test:	AOC Online Check
Test Name:	NMS-2022	Assessment Date:	18.05.2022
E-Mail:	mattias_prettenhofer@pms.phst.at	Assessment Code:	EDJ9VR
School:	Höhere Technische Bundeslehranstalt		
Teacher:	Wolfgang Pölzleitner		

Lerntipps

Reading & Listening

Wie kannst du dich im Hörverstehen verbessern?

Die Ergebnisanalyse zeigt dir, wo deine Stärken und Schwächen liegen. Hier findest du einige Tipps, die dir helfen sollen, besser zu werden.

I can do it!

Zuerst ist es einmal ganz wichtig, dass du dir sagen solltest "I can do it." Dadurch hast du ein positives Gefühl, bevor du an einen Hörtext herangehst. Manchmal haben Sprecher/Innen einen besonderen Akzent, mit dem du zurechtkommen musst. Wenn du für dich alleine übst, kannst du einmal in einen Text hineinhören, dich an die Stimme und das Tempo gewöhnen und dann nochmals beginnen. Manchmal hilft es auch, sich einfach zurückzulehnen, einen Hörtext einmal anzuhören und herauszufinden, worum es überhaupt geht, bevor man sich z.B. mit Fragen zum Hörtext beschäftigt.

The text is not too fast, you are listening too slowly.

Wenn ein Text für dich zu schnell gesprochen wird, heißt das, dass du im Zuhören noch zu langsam bist. Da hilft es, den Hörtext in kurze Abschnitte aufzuteilen und zurückzuspringen und einen Teil nochmals anzuhören. Wichtig ist auch, dass du „Mut zur Lücke“ hast. Das heißt, wenn du eine Passage nicht verstehst, solltest du in Gedanken nicht hängen bleiben, sondern diesen Teil einfach einmal zurücklassen. Meistens verstehst du ihn im Nachhinein dann aus dem gesamten Zusammenhang.

Überlege dir, bevor du zuhörst, worum es in einem Text gehen könnte. Wenn du das Thema kennst, kannst du schon einmal „Fragen an den Text“ stellen. Du überlegst dir dabei, was du an Informationen erwartest. Das erleichtert dir später das Verstehen.

Take your chance!

Und zuletzt, nütze einfach jede Möglichkeit, die Fremdsprache zu hören. Dazu findest du im Internet Podcasts, Interviews, Reden und Gespräche, die du auch auf YouTube anhören kannst. DVDs, die du schon auf Deutsch kennst, kannst du auch einmal auf Englisch ansehen. Wenn du die englischen Untertitel dazu schaltest, hilft dir das, neue Wörter zu verstehen. Auf diese Art kannst du auch deinen Wortschatz erweitern.

Wie kannst du dich im Leseverstehen verbessern?

Sieh dir die Ergebnisanalyse an und stelle fest, wo du gut bist und wo du noch Übung brauchst.

Know your strategies!

Du kannst einen Text überfliegen, um überhaupt einmal zu wissen, worum es im Text geht. Dann kannst du entscheiden, ob dich ein genaues Lesen interessiert. Du kannst in einem Text gezielt Informationen suchen. Das machst du zum Beispiel bei einer Speisekarte, wenn du deine Liebesspeise suchst. Du kannst Wörter, die du nicht genau verstehst, aus dem Zusammenhang erschließen. Deshalb ist es wichtig, nicht bei einem Wort hängen zu bleiben, sondern weiter zu lesen, damit du den Gesamtzusammenhang nicht verlierst. Manchmal ist es aber auch notwendig, zurückzugehen und ein Stück Text nochmals zu lesen, wenn du genaue Informationen möchtest.

Take your time but have a time limit.

Du wirst die Strategien der Situation und dem Zweck des Lesens anpassen. Manchmal wird es dir leichtfallen, auch schwierige Texte zu lesen, wenn dich das Thema brennend interessiert. Manchmal brauchst du rasch Informationen und wirst nur die wichtigen Ideen unterstreichen um sie z.B. für eine Diskussion zu verwenden. Wenn du Bücher oder Erzählungen liest, solltest du einen Text wählen, der nicht zu schwierig ist, damit du ihn relativ rasch lesen kannst und nicht das Interesse verlierst.

Take your chance!

Mit jedem Text, den du auf Englisch liest, wirst du besser werden. Nutze das Internet, um dich über Themen zu deinem zukünftigen Berufsfeld schlau zu machen. Sammle Informationen über deine Liebessportarten oder Hobbies. Lies Nachrichten zu Themen, die du vielleicht schon auf Deutsch kennst. Das erleichtert das Verstehen. Und zuletzt: Schlage Vokabel nach, die du nicht verstehst. Bemühe dich, deinen Wortschatz ständig zu erweitern. Je größer er ist, desto leichter und lieber wirst du lesen.

Mach dir Mut und versuche eine positive Einstellung zu haben!

Candidate:	Clemens Weißenbacher	Test:	AOC Online Check
Test Name:	NMS-2022	Assessment Date:	18.05.2022
E-Mail:	clemens_weissenbache@pms.phst.at	Assessment Code:	EDJ9VR
School:	Höhere Technische Bundeslehranstalt		
Teacher:	Wolfgang Pölzleitner		

Liebe Schülerin, lieber Schüler,

Du hast einen wichtigen Teil des AOC Programms erfüllt. Dieses Programm soll dir helfen zu sehen, wo deine Stärken in Englisch liegen und woran du arbeiten musst, damit du an unserer Schule Erfolg hast.

AOC Online Check - Reading & Listening

Du konntest zeigen ...

wie gut du Unterschiede zwischen ähnlich klingenden englischen Wörtern erkennst.

wie gut du in verschiedenen Situationen auf Englisch reagieren kannst.

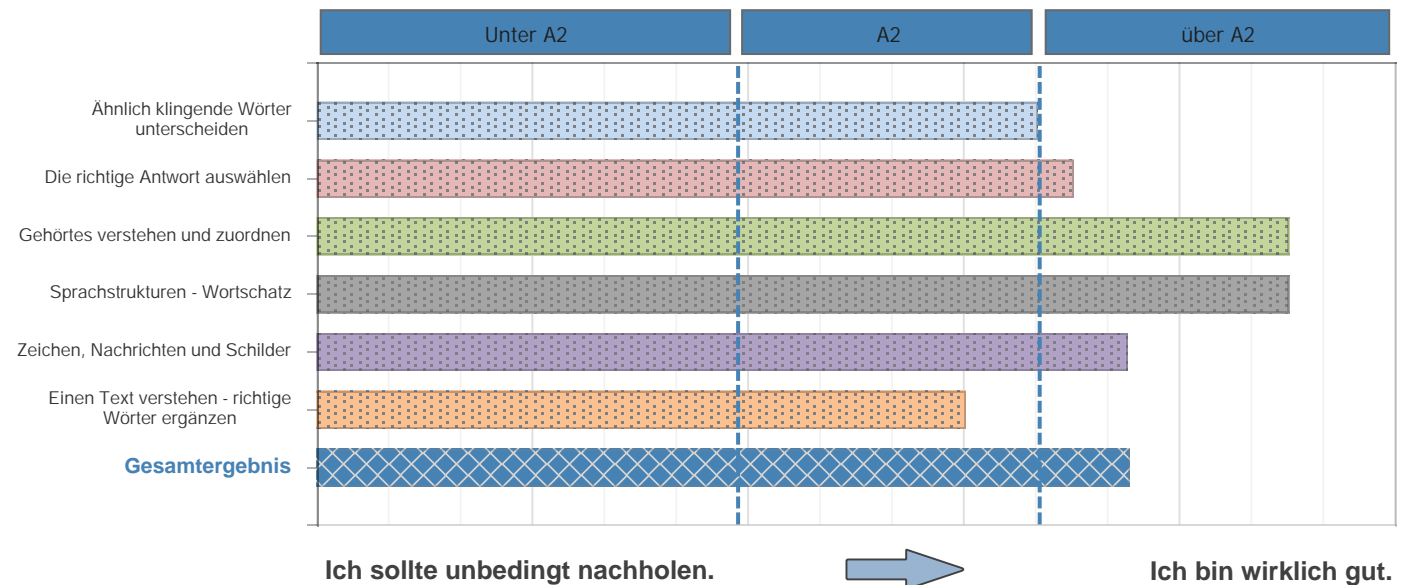
wie gut du verschiedene Sprecher/innen verstehen und Gehörtes zuordnen kannst.

wie groß dein Wortschatz ist und wie gut du grammatische Strukturen anwenden kannst.

wie gut du Hinweise, Aufschriften, Anzeigen verstehen kannst.

wie gut du einen längeren Text zu einem Thema, das dir nicht neu ist, verstehen kannst.

Hier sind deine AOC Resultate:



Gesamtergebnis: über A2

Ich kann die Hauptpunkte in Gesprächen, im TV, im Radio und in Aufnahmen verstehen, wenn es um vertraute Themen geht.
 Ich kann verstehen was man im Alltag zu mir sagt und auf eine Reihe von Äußerungen passend reagieren. Mein/e Gesprächspartner/in muss aber deutlich sprechen.
 Ich kann Texte zu vertrauten Themen und private Nachrichten verstehen.
 Ich kann in einfachen Alltagstexten wie Briefen, Informationsbroschüren und kurzen offiziellen Dokumenten wichtige Informationen auffinden und verstehen.
 Ich kann klar formulierte Anweisungen verstehen.

Candidate:	Clemens Weißenbacher	Test:	AOC Online Check
Test Name:	NMS-2022	Assessment Date:	18.05.2022
E-Mail:	clemens_weissenbache@pms.phst.at	Assessment Code:	EDJ9VR
School:	Höhere Technische Bundeslehranstalt		
Teacher:	Wolfgang Pölzleitner		

Lerntipps

Reading & Listening

Wie kannst du dich im Hörverstehen verbessern?

Die Ergebnisanalyse zeigt dir, wo deine Stärken und Schwächen liegen. Hier findest du einige Tipps, die dir helfen sollen, besser zu werden.

I can do it!

Zuerst ist es einmal ganz wichtig, dass du dir sagen solltest "I can do it." Dadurch hast du ein positives Gefühl, bevor du an einen Hörtext herangehst. Manchmal haben Sprecher/Innen einen besonderen Akzent, mit dem du zurechtkommen musst. Wenn du für dich alleine übst, kannst du einmal in einen Text hineinhören, dich an die Stimme und das Tempo gewöhnen und dann nochmals beginnen. Manchmal hilft es auch, sich einfach zurückzulehnen, einen Hörtext einmal anzuhören und herauszufinden, worum es überhaupt geht, bevor man sich z.B. mit Fragen zum Hörtext beschäftigt.

The text is not too fast, you are listening too slowly.

Wenn ein Text für dich zu schnell gesprochen wird, heißt das, dass du im Zuhören noch zu langsam bist. Da hilft es, den Hörtext in kurze Abschnitte aufzuteilen und zurückzuspringen und einen Teil nochmals anzuhören. Wichtig ist auch, dass du „Mut zur Lücke“ hast. Das heißt, wenn du eine Passage nicht verstehst, solltest du in Gedanken nicht hängen bleiben, sondern diesen Teil einfach einmal zurücklassen. Meistens verstehst du ihn im Nachhinein dann aus dem gesamten Zusammenhang.

Überlege dir, bevor du zuhörst, worum es in einem Text gehen könnte. Wenn du das Thema kennst, kannst du schon einmal „Fragen an den Text“ stellen. Du überlegst dir dabei, was du an Informationen erwartest. Das erleichtert dir später das Verstehen.

Take your chance!

Und zuletzt, nütze einfach jede Möglichkeit, die Fremdsprache zu hören. Dazu findest du im Internet Podcasts, Interviews, Reden und Gespräche, die du auch auf YouTube anhören kannst. DVDs, die du schon auf Deutsch kennst, kannst du auch einmal auf Englisch ansehen. Wenn du die englischen Untertitel dazu schaltest, hilft dir das, neue Wörter zu verstehen. Auf diese Art kannst du auch deinen Wortschatz erweitern.

Wie kannst du dich im Leseverstehen verbessern?

Sieh dir die Ergebnisanalyse an und stelle fest, wo du gut bist und wo du noch Übung brauchst.

Know your strategies!

Du kannst einen Text überfliegen, um überhaupt einmal zu wissen, worum es im Text geht. Dann kannst du entscheiden, ob dich ein genaues Lesen interessiert. Du kannst in einem Text gezielt Informationen suchen. Das machst du zum Beispiel bei einer Speisekarte, wenn du deine Liebesspeise suchst. Du kannst Wörter, die du nicht genau verstehst, aus dem Zusammenhang erschließen. Deshalb ist es wichtig, nicht bei einem Wort hängen zu bleiben, sondern weiter zu lesen, damit du den Gesamtzusammenhang nicht verlierst. Manchmal ist es aber auch notwendig, zurückzugehen und ein Stück Text nochmals zu lesen, wenn du genaue Informationen möchtest.

Take your time but have a time limit.

Du wirst die Strategien der Situation und dem Zweck des Lesens anpassen. Manchmal wird es dir leichtfallen, auch schwierige Texte zu lesen, wenn dich das Thema brennend interessiert. Manchmal brauchst du rasch Informationen und wirst nur die wichtigen Ideen unterstreichen um sie z.B. für eine Diskussion zu verwenden. Wenn du Bücher oder Erzählungen liest, solltest du einen Text wählen, der nicht zu schwierig ist, damit du ihn relativ rasch lesen kannst und nicht das Interesse verlierst.

Take your chance!

Mit jedem Text, den du auf Englisch liest, wirst du besser werden. Nutze das Internet, um dich über Themen zu deinem zukünftigen Berufsfeld schlau zu machen. Sammle Informationen über deine Liebessportarten oder Hobbies. Lies Nachrichten zu Themen, die du vielleicht schon auf Deutsch kennst. Das erleichtert das Verstehen. Und zuletzt: Schlage Vokabel nach, die du nicht verstehst. Bemühe dich, deinen Wortschatz ständig zu erweitern. Je größer er ist, desto leichter und lieber wirst du lesen.

Mach dir Mut und versuche eine positive Einstellung zu haben!

Candidate:	alyssa Evans	Test:	AOC Online Check
Test Name:	NMS-2022	Assessment Date:	18.05.2022
E-Mail:	alyssa_evans@pms.phst.at	Assessment Code:	EDJ9VR
School:	Höhere Technische Bundeslehranstalt		
Teacher:	Wolfgang Pölzleitner		

Liebe Schülerin, lieber Schüler,

Du hast einen wichtigen Teil des AOC Programms erfüllt. Dieses Programm soll dir helfen zu sehen, wo deine Stärken in Englisch liegen und woran du arbeiten musst, damit du an unserer Schule Erfolg hast.

AOC Online Check - Reading & Listening

Du konntest zeigen ...

wie gut du Unterschiede zwischen ähnlich klingenden englischen Wörtern erkennst.

wie gut du in verschiedenen Situationen auf Englisch reagieren kannst.

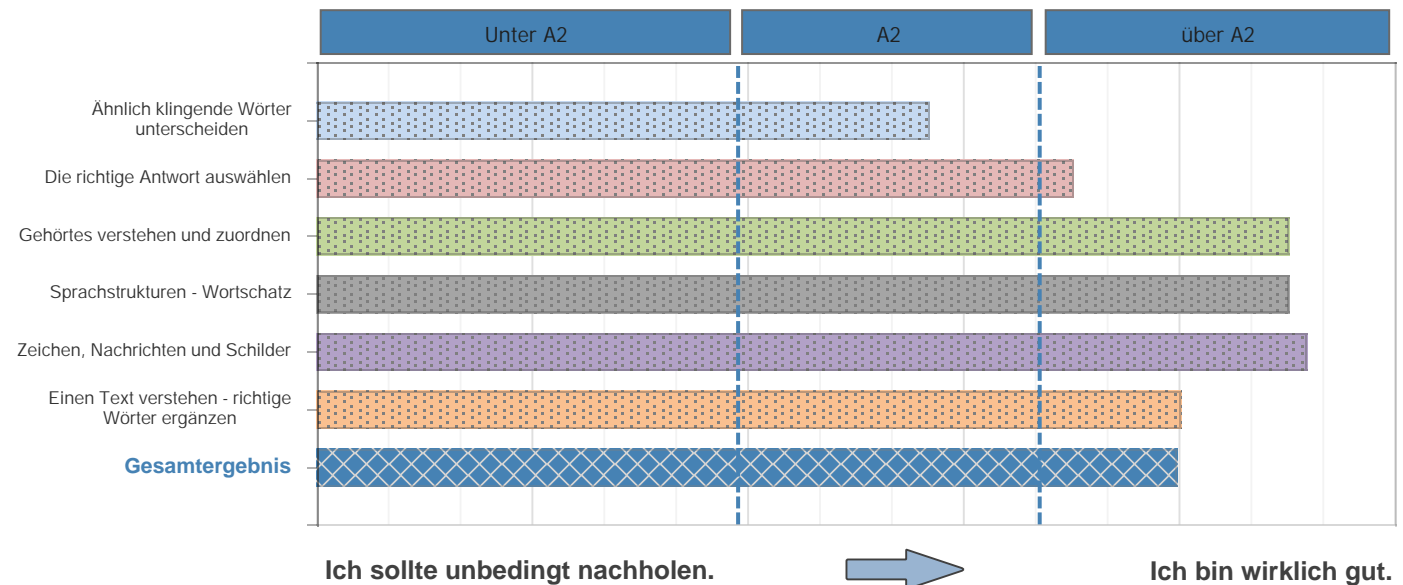
wie gut du verschiedene Sprecher/innen verstehen und Gehörtes zuordnen kannst.

wie groß dein Wortschatz ist und wie gut du grammatische Strukturen anwenden kannst.

wie gut du Hinweise, Aufschriften, Anzeigen verstehen kannst.

wie gut du einen längeren Text zu einem Thema, das dir nicht neu ist, verstehen kannst.

Hier sind deine AOC Resultate:



Gesamtergebnis: über A2

Ich kann die Hauptpunkte in Gesprächen, im TV, im Radio und in Aufnahmen verstehen, wenn es um vertraute Themen geht.
 Ich kann verstehen was man im Alltag zu mir sagt und auf eine Reihe von Äußerungen passend reagieren. Mein/e Gesprächspartner/in muss aber deutlich sprechen.
 Ich kann Texte zu vertrauten Themen und private Nachrichten verstehen.
 Ich kann in einfachen Alltagstexten wie Briefen, Informationsbroschüren und kurzen offiziellen Dokumenten wichtige Informationen auffinden und verstehen.
 Ich kann klar formulierte Anweisungen verstehen.

Candidate:	alyssa Evans	Test:	AOC Online Check
Test Name:	NMS-2022	Assessment Date:	18.05.2022
E-Mail:	alyssa_evans@pms.phst.at	Assessment Code:	EDJ9VR
School:	Höhere Technische Bundeslehranstalt		
Teacher:	Wolfgang Pölzleitner		

Lerntipps

Reading & Listening

Wie kannst du dich im Hörverstehen verbessern?

Die Ergebnisanalyse zeigt dir, wo deine Stärken und Schwächen liegen. Hier findest du einige Tipps, die dir helfen sollen, besser zu werden.

I can do it!

Zuerst ist es einmal ganz wichtig, dass du dir sagen solltest "I can do it." Dadurch hast du ein positives Gefühl, bevor du an einen Hörtext herangehst. Manchmal haben Sprecher/Innen einen besonderen Akzent, mit dem du zurechtkommen musst. Wenn du für dich alleine übst, kannst du einmal in einen Text hineinhören, dich an die Stimme und das Tempo gewöhnen und dann nochmals beginnen. Manchmal hilft es auch, sich einfach zurückzulehnen, einen Hörtext einmal anzuhören und herauszufinden, worum es überhaupt geht, bevor man sich z.B. mit Fragen zum Hörtext beschäftigt.

The text is not too fast, you are listening too slowly.

Wenn ein Text für dich zu schnell gesprochen wird, heißt das, dass du im Zuhören noch zu langsam bist. Da hilft es, den Hörtext in kurze Abschnitte aufzuteilen und zurückzuspringen und einen Teil nochmals anzuhören. Wichtig ist auch, dass du „Mut zur Lücke“ hast. Das heißt, wenn du eine Passage nicht verstehst, solltest du in Gedanken nicht hängen bleiben, sondern diesen Teil einfach einmal zurücklassen. Meistens verstehst du ihn im Nachhinein dann aus dem gesamten Zusammenhang.

Überlege dir, bevor du zuhörst, worum es in einem Text gehen könnte. Wenn du das Thema kennst, kannst du schon einmal „Fragen an den Text“ stellen. Du überlegst dir dabei, was du an Informationen erwartest. Das erleichtert dir später das Verstehen.

Take your chance!

Und zuletzt, nütze einfach jede Möglichkeit, die Fremdsprache zu hören. Dazu findest du im Internet Podcasts, Interviews, Reden und Gespräche, die du auch auf YouTube anhören kannst. DVDs, die du schon auf Deutsch kennst, kannst du auch einmal auf Englisch ansehen. Wenn du die englischen Untertitel dazu schaltest, hilft dir das, neue Wörter zu verstehen. Auf diese Art kannst du auch deinen Wortschatz erweitern.

Wie kannst du dich im Leseverstehen verbessern?

Sieh dir die Ergebnisanalyse an und stelle fest, wo du gut bist und wo du noch Übung brauchst.

Know your strategies!

Du kannst einen Text überfliegen, um überhaupt einmal zu wissen, worum es im Text geht. Dann kannst du entscheiden, ob dich ein genaues Lesen interessiert. Du kannst in einem Text gezielt Informationen suchen. Das machst du zum Beispiel bei einer Speisekarte, wenn du deine Liebesspeise suchst. Du kannst Wörter, die du nicht genau verstehst, aus dem Zusammenhang erschließen. Deshalb ist es wichtig, nicht bei einem Wort hängen zu bleiben, sondern weiter zu lesen, damit du den Gesamtzusammenhang nicht verlierst. Manchmal ist es aber auch notwendig, zurückzugehen und ein Stück Text nochmals zu lesen, wenn du genaue Informationen möchtest.

Take your time but have a time limit.

Du wirst die Strategien der Situation und dem Zweck des Lesens anpassen. Manchmal wird es dir leichtfallen, auch schwierige Texte zu lesen, wenn dich das Thema brennend interessiert. Manchmal brauchst du rasch Informationen und wirst nur die wichtigen Ideen unterstreichen um sie z.B. für eine Diskussion zu verwenden. Wenn du Bücher oder Erzählungen liest, solltest du einen Text wählen, der nicht zu schwierig ist, damit du ihn relativ rasch lesen kannst und nicht das Interesse verlierst.

Take your chance!

Mit jedem Text, den du auf Englisch liest, wirst du besser werden. Nutze das Internet, um dich über Themen zu deinem zukünftigen Berufsfeld schlau zu machen. Sammle Informationen über deine Liebessportarten oder Hobbies. Lies Nachrichten zu Themen, die du vielleicht schon auf Deutsch kennst. Das erleichtert das Verstehen. Und zuletzt: Schlage Vokabel nach, die du nicht verstehst. Bemühe dich, deinen Wortschatz ständig zu erweitern. Je größer er ist, desto leichter und lieber wirst du lesen.

Mach dir Mut und versuche eine positive Einstellung zu haben!

Candidate:	julia pirker	Test:	AOC Online Check
Test Name:	NMS-2022	Assessment Date:	18.05.2022
E-Mail:	julia_pirker@pms.phst.at	Assessment Code:	EDJ9VR
School:	Höhere Technische Bundeslehranstalt		
Teacher:	Wolfgang Pölzleitner		

Liebe Schülerin, lieber Schüler,

Du hast einen wichtigen Teil des AOC Programms erfüllt. Dieses Programm soll dir helfen zu sehen, wo deine Stärken in Englisch liegen und woran du arbeiten musst, damit du an unserer Schule Erfolg hast.

AOC Online Check - Reading & Listening

Du konntest zeigen ...

wie gut du Unterschiede zwischen ähnlich klingenden englischen Wörtern erkennst.

wie gut du in verschiedenen Situationen auf Englisch reagieren kannst.

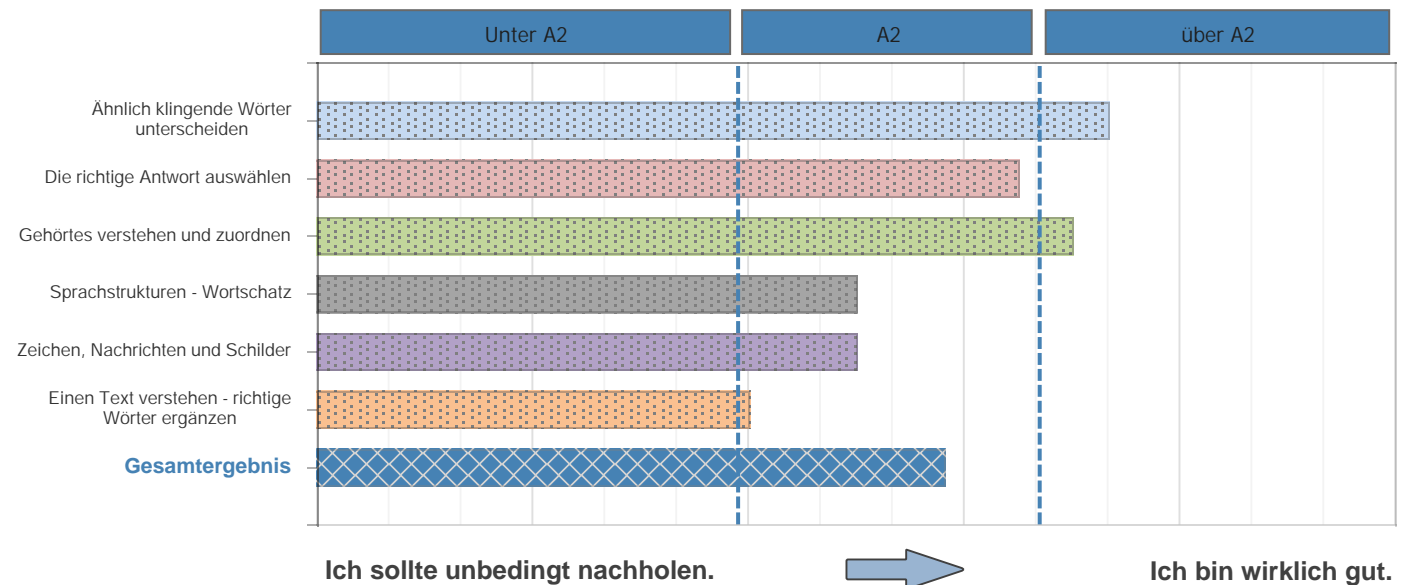
wie gut du verschiedene Sprecher/innen verstehen und Gehörtes zuordnen kannst.

wie groß dein Wortschatz ist und wie gut du grammatische Strukturen anwenden kannst.

wie gut du Hinweise, Aufschriften, Anzeigen verstehen kannst.

wie gut du einen längeren Text zu einem Thema, das dir nicht neu ist, verstehen kannst.

Hier sind deine AOC Resultate:



Gesamtergebnis: A2

Ich kann die wichtigen Dinge in Alltagssituationen, die mir gut bekannt sind, verstehen.
 Ich kann die wesentlichen Informationen in kurzen, einfachen, langsam und deutlich gesprochenen Tonaufnahmen verstehen.
 Ich kann verstehen was jemand im Alltag zu mir sagt, aber mein/e Gesprächspartner/in muss langsam und deutlich sprechen.
 Ich kann in Situationen, die mir sehr vertraut sind, auf Äußerungen passend reagieren.
 Ich kann kurze, einfache Texte zu Themen, denen ich im Alltag begegne, verstehen.
 Ich kann wichtige Informationen in einfachen Alltagstexten finden und verstehen.
 Ich kann gebräuchliche Zeichen und Schilder und einfache Anweisungen verstehen.

Candidate:	Julia Pirker	Test:	AOC Online Check
Test Name:	NMS-2022	Assessment Date:	18.05.2022
E-Mail:	julia_pirker@pms.phst.at	Assessment Code:	EDJ9VR
School:	Höhere Technische Bundeslehranstalt		
Teacher:	Wolfgang Pölzleitner		

Lerntipps

Reading & Listening

Wie kannst du dich im Hörverstehen verbessern?

Die Ergebnisanalyse zeigt dir, wo deine Stärken und Schwächen liegen. Hier findest du einige Tipps, die dir helfen sollen, besser zu werden.

I can do it!

Zuerst ist es einmal ganz wichtig, dass du dir sagen solltest "I can do it." Dadurch hast du ein positives Gefühl, bevor du an einen Hörtext herangehst. Manchmal haben Sprecher/Innen einen besonderen Akzent, mit dem du zurechtkommen musst. Wenn du für dich alleine übst, kannst du einmal in einen Text hineinhören, dich an die Stimme und das Tempo gewöhnen und dann nochmals beginnen. Manchmal hilft es auch, sich einfach zurückzulehnen, einen Hörtext einmal anzuhören und herauszufinden, worum es überhaupt geht, bevor man sich z.B. mit Fragen zum Hörtext beschäftigt.

The text is not too fast, you are listening too slowly.

Wenn ein Text für dich zu schnell gesprochen wird, heißt das, dass du im Zuhören noch zu langsam bist. Da hilft es, den Hörtext in kurze Abschnitte aufzuteilen und zurückzuspringen und einen Teil nochmals anzuhören. Wichtig ist auch, dass du „Mut zur Lücke“ hast. Das heißt, wenn du eine Passage nicht verstehst, solltest du in Gedanken nicht hängen bleiben, sondern diesen Teil einfach einmal zurücklassen. Meistens verstehst du ihn im Nachhinein dann aus dem gesamten Zusammenhang.

Überlege dir, bevor du zuhörst, worum es in einem Text gehen könnte. Wenn du das Thema kennst, kannst du schon einmal „Fragen an den Text“ stellen. Du überlegst dir dabei, was du an Informationen erwartest. Das erleichtert dir später das Verstehen.

Take your chance!

Und zuletzt, nütze einfach jede Möglichkeit, die Fremdsprache zu hören. Dazu findest du im Internet Podcasts, Interviews, Reden und Gespräche, die du auch auf YouTube anhören kannst. DVDs, die du schon auf Deutsch kennst, kannst du auch einmal auf Englisch ansehen. Wenn du die englischen Untertitel dazu schaltest, hilft dir das, neue Wörter zu verstehen. Auf diese Art kannst du auch deinen Wortschatz erweitern.

Wie kannst du dich im Leseverstehen verbessern?

Sieh dir die Ergebnisanalyse an und stelle fest, wo du gut bist und wo du noch Übung brauchst.

Know your strategies!

Du kannst einen Text überfliegen, um überhaupt einmal zu wissen, worum es im Text geht. Dann kannst du entscheiden, ob dich ein genaues Lesen interessiert. Du kannst in einem Text gezielt Informationen suchen. Das machst du zum Beispiel bei einer Speisekarte, wenn du deine Liebesspeise suchst. Du kannst Wörter, die du nicht genau verstehst, aus dem Zusammenhang erschließen. Deshalb ist es wichtig, nicht bei einem Wort hängen zu bleiben, sondern weiter zu lesen, damit du den Gesamtzusammenhang nicht verlierst. Manchmal ist es aber auch notwendig, zurückzugehen und ein Stück Text nochmals zu lesen, wenn du genaue Informationen möchtest.

Take your time but have a time limit.

Du wirst die Strategien der Situation und dem Zweck des Lesens anpassen. Manchmal wird es dir leichtfallen, auch schwierige Texte zu lesen, wenn dich das Thema brennend interessiert. Manchmal brauchst du rasch Informationen und wirst nur die wichtigen Ideen unterstreichen um sie z.B. für eine Diskussion zu verwenden. Wenn du Bücher oder Erzählungen liest, solltest du einen Text wählen, der nicht zu schwierig ist, damit du ihn relativ rasch lesen kannst und nicht das Interesse verlierst.

Take your chance!

Mit jedem Text, den du auf Englisch liest, wirst du besser werden. Nutze das Internet, um dich über Themen zu deinem zukünftigen Berufsfeld schlau zu machen. Sammle Informationen über deine Liebessportarten oder Hobbies. Lies Nachrichten zu Themen, die du vielleicht schon auf Deutsch kennst. Das erleichtert das Verstehen. Und zuletzt: Schlage Vokabel nach, die du nicht verstehst. Bemühe dich, deinen Wortschatz ständig zu erweitern. Je größer er ist, desto leichter und lieber wirst du lesen.

Mach dir Mut und versuche eine positive Einstellung zu haben!

Candidate:	Efeise Enaifoh	Test:	AOC Online Check
Test Name:	NMS-2022	Assessment Date:	18.05.2022
E-Mail:	efeise_enaifoh@pms.phst.at	Assessment Code:	EDJ9VR
School:	Höhere Technische Bundeslehranstalt		
Teacher:	Wolfgang Pölzleitner		

Liebe Schülerin, lieber Schüler,

Du hast einen wichtigen Teil des AOC Programms erfüllt. Dieses Programm soll dir helfen zu sehen, wo deine Stärken in Englisch liegen und woran du arbeiten musst, damit du an unserer Schule Erfolg hast.

AOC Online Check - Reading & Listening

Du konntest zeigen ...

wie gut du Unterschiede zwischen ähnlich klingenden englischen Wörtern erkennst.

wie gut du in verschiedenen Situationen auf Englisch reagieren kannst.

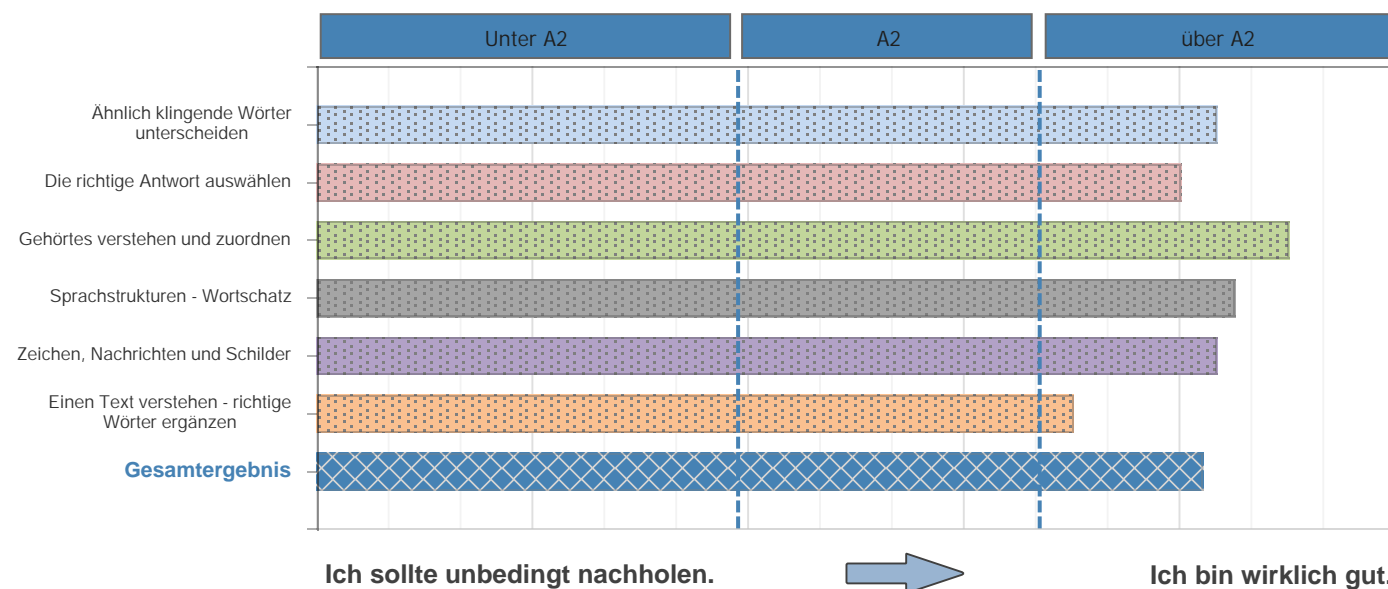
wie gut du verschiedene Sprecher/innen verstehen und Gehörtes zuordnen kannst.

wie groß dein Wortschatz ist und wie gut du grammatische Strukturen anwenden kannst.

wie gut du Hinweise, Aufschriften, Anzeigen verstehen kannst.

wie gut du einen längeren Text zu einem Thema, das dir nicht neu ist, verstehen kannst.

Hier sind deine AOC Resultate:



Gesamtergebnis: über A2

Ich kann die Hauptpunkte in Gesprächen, im TV, im Radio und in Aufnahmen verstehen, wenn es um vertraute Themen geht.
 Ich kann verstehen was man im Alltag zu mir sagt und auf eine Reihe von Äußerungen passend reagieren. Mein/e Gesprächspartner/in muss aber deutlich sprechen.
 Ich kann Texte zu vertrauten Themen und private Nachrichten verstehen.
 Ich kann in einfachen Alltagstexten wie Briefen, Informationsbroschüren und kurzen offiziellen Dokumenten wichtige Informationen auffinden und verstehen.
 Ich kann klar formulierte Anweisungen verstehen.

Candidate:	Efeise Enaifoh	Test:	AOC Online Check
Test Name:	NMS-2022	Assessment Date:	18.05.2022
E-Mail:	efeise_enaifoh@pms.phst.at	Assessment Code:	EDJ9VR
School:	Höhere Technische Bundeslehranstalt		
Teacher:	Wolfgang Pölzleitner		

Lerntipps

Reading & Listening

Wie kannst du dich im Hörverstehen verbessern?

Die Ergebnisanalyse zeigt dir, wo deine Stärken und Schwächen liegen. Hier findest du einige Tipps, die dir helfen sollen, besser zu werden.

I can do it!

Zuerst ist es einmal ganz wichtig, dass du dir sagen solltest "I can do it." Dadurch hast du ein positives Gefühl, bevor du an einen Hörtext herangehst. Manchmal haben Sprecher/Innen einen besonderen Akzent, mit dem du zurechtkommen musst. Wenn du für dich alleine übst, kannst du einmal in einen Text hineinhören, dich an die Stimme und das Tempo gewöhnen und dann nochmals beginnen. Manchmal hilft es auch, sich einfach zurückzulehnen, einen Hörtext einmal anzuhören und herauszufinden, worum es überhaupt geht, bevor man sich z.B. mit Fragen zum Hörtext beschäftigt.

The text is not too fast, you are listening too slowly.

Wenn ein Text für dich zu schnell gesprochen wird, heißt das, dass du im Zuhören noch zu langsam bist. Da hilft es, den Hörtext in kurze Abschnitte aufzuteilen und zurückzuspringen und einen Teil nochmals anzuhören. Wichtig ist auch, dass du „Mut zur Lücke“ hast. Das heißt, wenn du eine Passage nicht verstehst, solltest du in Gedanken nicht hängen bleiben, sondern diesen Teil einfach einmal zurücklassen. Meistens verstehst du ihn im Nachhinein dann aus dem gesamten Zusammenhang.

Überlege dir, bevor du zuhörst, worum es in einem Text gehen könnte. Wenn du das Thema kennst, kannst du schon einmal „Fragen an den Text“ stellen. Du überlegst dir dabei, was du an Informationen erwartest. Das erleichtert dir später das Verstehen.

Take your chance!

Und zuletzt, nütze einfach jede Möglichkeit, die Fremdsprache zu hören. Dazu findest du im Internet Podcasts, Interviews, Reden und Gespräche, die du auch auf YouTube anhören kannst. DVDs, die du schon auf Deutsch kennst, kannst du auch einmal auf Englisch ansehen. Wenn du die englischen Untertitel dazu schaltest, hilft dir das, neue Wörter zu verstehen. Auf diese Art kannst du auch deinen Wortschatz erweitern.

Wie kannst du dich im Leseverstehen verbessern?

Sieh dir die Ergebnisanalyse an und stelle fest, wo du gut bist und wo du noch Übung brauchst.

Know your strategies!

Du kannst einen Text überfliegen, um überhaupt einmal zu wissen, worum es im Text geht. Dann kannst du entscheiden, ob dich ein genaues Lesen interessiert. Du kannst in einem Text gezielt Informationen suchen. Das machst du zum Beispiel bei einer Speisekarte, wenn du deine Liebesspeise suchst. Du kannst Wörter, die du nicht genau verstehst, aus dem Zusammenhang erschließen. Deshalb ist es wichtig, nicht bei einem Wort hängen zu bleiben, sondern weiter zu lesen, damit du den Gesamtzusammenhang nicht verlierst. Manchmal ist es aber auch notwendig, zurückzugehen und ein Stück Text nochmals zu lesen, wenn du genaue Informationen möchtest.

Take your time but have a time limit.

Du wirst die Strategien der Situation und dem Zweck des Lesens anpassen. Manchmal wird es dir leichtfallen, auch schwierige Texte zu lesen, wenn dich das Thema brennend interessiert. Manchmal brauchst du rasch Informationen und wirst nur die wichtigen Ideen unterstreichen um sie z.B. für eine Diskussion zu verwenden. Wenn du Bücher oder Erzählungen liest, solltest du einen Text wählen, der nicht zu schwierig ist, damit du ihn relativ rasch lesen kannst und nicht das Interesse verlierst.

Take your chance!

Mit jedem Text, den du auf Englisch liest, wirst du besser werden. Nutze das Internet, um dich über Themen zu deinem zukünftigen Berufsfeld schlau zu machen. Sammle Informationen über deine Liebessportarten oder Hobbies. Lies Nachrichten zu Themen, die du vielleicht schon auf Deutsch kennst. Das erleichtert das Verstehen. Und zuletzt: Schlage Vokabel nach, die du nicht verstehst. Bemühe dich, deinen Wortschatz ständig zu erweitern. Je größer er ist, desto leichter und lieber wirst du lesen.

Mach dir Mut und versuche eine positive Einstellung zu haben!

Candidate:	Annika Lang	Test:	AOC Online Check
Test Name:	NMS-2022	Assessment Date:	18.05.2022
E-Mail:	annika_lang@pms.phst.at	Assessment Code:	EDJ9VR
School:	Höhere Technische Bundeslehranstalt		
Teacher:	Wolfgang Pölzleitner		

Liebe Schülerin, lieber Schüler,

Du hast einen wichtigen Teil des AOC Programms erfüllt. Dieses Programm soll dir helfen zu sehen, wo deine Stärken in Englisch liegen und woran du arbeiten musst, damit du an unserer Schule Erfolg hast.

AOC Online Check - Reading & Listening

Du konntest zeigen ...

wie gut du Unterschiede zwischen ähnlich klingenden englischen Wörtern erkennst.

wie gut du in verschiedenen Situationen auf Englisch reagieren kannst.

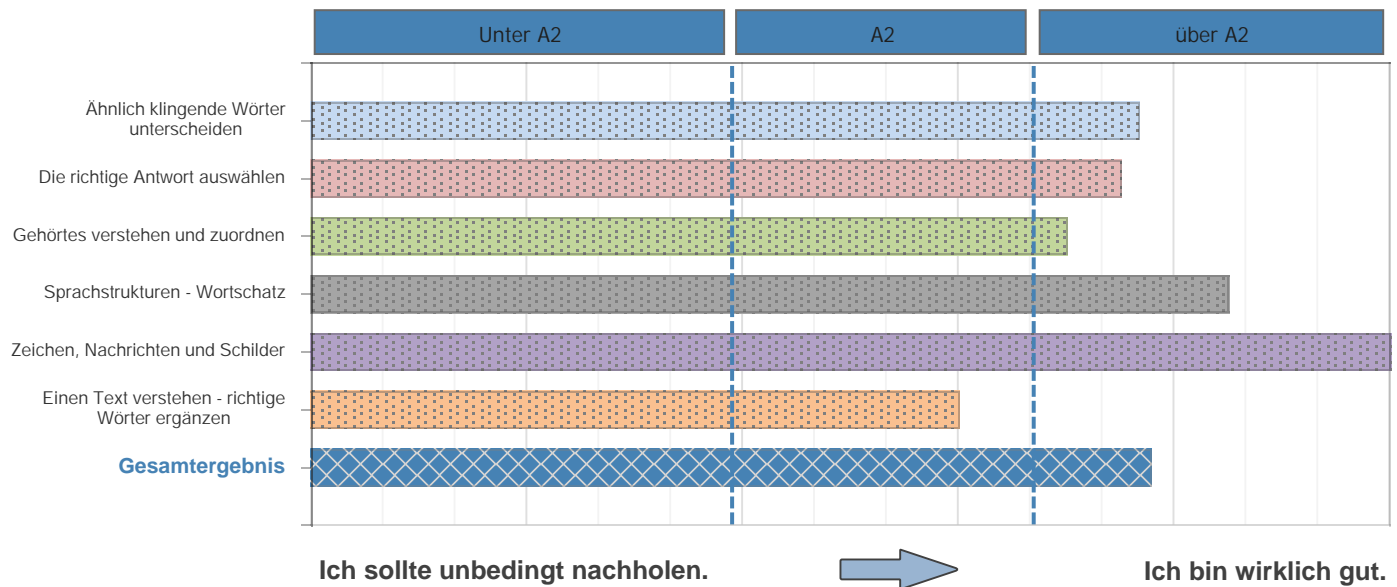
wie gut du verschiedene Sprecher/innen verstehen und Gehörtes zuordnen kannst.

wie groß dein Wortschatz ist und wie gut du grammatische Strukturen anwenden kannst.

wie gut du Hinweise, Aufschriften, Anzeigen verstehen kannst.

wie gut du einen längeren Text zu einem Thema, das dir nicht neu ist, verstehen kannst.

Hier sind deine AOC Resultate:



Gesamtergebnis: über A2

Ich kann die Hauptpunkte in Gesprächen, im TV, im Radio und in Aufnahmen verstehen, wenn es um vertraute Themen geht.
 Ich kann verstehen was man im Alltag zu mir sagt und auf eine Reihe von Äußerungen passend reagieren. Mein/e Gesprächspartner/in muss aber deutlich sprechen.
 Ich kann Texte zu vertrauten Themen und private Nachrichten verstehen.
 Ich kann in einfachen Alltagstexten wie Briefen, Informationsbroschüren und kurzen offiziellen Dokumenten wichtige Informationen auffinden und verstehen.
 Ich kann klar formulierte Anweisungen verstehen.

Candidate:	Annika Lang	Test:	AOC Online Check
Test Name:	NMS-2022	Assessment Date:	18.05.2022
E-Mail:	annika_lang@pms.phst.at	Assessment Code:	EDJ9VR
School:	Höhere Technische Bundeslehranstalt		
Teacher:	Wolfgang Pölzleitner		

Lerntipps

Reading & Listening

Wie kannst du dich im Hörverstehen verbessern?

Die Ergebnisanalyse zeigt dir, wo deine Stärken und Schwächen liegen. Hier findest du einige Tipps, die dir helfen sollen, besser zu werden.

I can do it!

Zuerst ist es einmal ganz wichtig, dass du dir sagen solltest "I can do it." Dadurch hast du ein positives Gefühl, bevor du an einen Hörtext herangehst. Manchmal haben Sprecher/Innen einen besonderen Akzent, mit dem du zurechtkommen musst. Wenn du für dich alleine übst, kannst du einmal in einen Text hineinhören, dich an die Stimme und das Tempo gewöhnen und dann nochmals beginnen. Manchmal hilft es auch, sich einfach zurückzulehnen, einen Hörtext einmal anzuhören und herauszufinden, worum es überhaupt geht, bevor man sich z.B. mit Fragen zum Hörtext beschäftigt.

The text is not too fast, you are listening too slowly.

Wenn ein Text für dich zu schnell gesprochen wird, heißt das, dass du im Zuhören noch zu langsam bist. Da hilft es, den Hörtext in kurze Abschnitte aufzuteilen und zurückzuspringen und einen Teil nochmals anzuhören. Wichtig ist auch, dass du „Mut zur Lücke“ hast. Das heißt, wenn du eine Passage nicht verstehst, solltest du in Gedanken nicht hängen bleiben, sondern diesen Teil einfach einmal zurücklassen. Meistens verstehst du ihn im Nachhinein dann aus dem gesamten Zusammenhang.

Überlege dir, bevor du zuhörst, worum es in einem Text gehen könnte. Wenn du das Thema kennst, kannst du schon einmal „Fragen an den Text“ stellen. Du überlegst dir dabei, was du an Informationen erwartest. Das erleichtert dir später das Verstehen.

Take your chance!

Und zuletzt, nütze einfach jede Möglichkeit, die Fremdsprache zu hören. Dazu findest du im Internet Podcasts, Interviews, Reden und Gespräche, die du auch auf YouTube anhören kannst. DVDs, die du schon auf Deutsch kennst, kannst du auch einmal auf Englisch ansehen. Wenn du die englischen Untertitel dazu schaltest, hilft dir das, neue Wörter zu verstehen. Auf diese Art kannst du auch deinen Wortschatz erweitern.

Wie kannst du dich im Leseverstehen verbessern?

Sieh dir die Ergebnisanalyse an und stelle fest, wo du gut bist und wo du noch Übung brauchst.

Know your strategies!

Du kannst einen Text überfliegen, um überhaupt einmal zu wissen, worum es im Text geht. Dann kannst du entscheiden, ob dich ein genaues Lesen interessiert. Du kannst in einem Text gezielt Informationen suchen. Das machst du zum Beispiel bei einer Speisekarte, wenn du deine Liebesspeise suchst. Du kannst Wörter, die du nicht genau verstehst, aus dem Zusammenhang erschließen. Deshalb ist es wichtig, nicht bei einem Wort hängen zu bleiben, sondern weiter zu lesen, damit du den Gesamtzusammenhang nicht verlierst. Manchmal ist es aber auch notwendig, zurückzugehen und ein Stück Text nochmals zu lesen, wenn du genaue Informationen möchtest.

Take your time but have a time limit.

Du wirst die Strategien der Situation und dem Zweck des Lesens anpassen. Manchmal wird es dir leichtfallen, auch schwierige Texte zu lesen, wenn dich das Thema brennend interessiert. Manchmal brauchst du rasch Informationen und wirst nur die wichtigen Ideen unterstreichen um sie z.B. für eine Diskussion zu verwenden. Wenn du Bücher oder Erzählungen liest, solltest du einen Text wählen, der nicht zu schwierig ist, damit du ihn relativ rasch lesen kannst und nicht das Interesse verlierst.

Take your chance!

Mit jedem Text, den du auf Englisch liest, wirst du besser werden. Nutze das Internet, um dich über Themen zu deinem zukünftigen Berufsfeld schlau zu machen. Sammle Informationen über deine Liebessportarten oder Hobbies. Lies Nachrichten zu Themen, die du vielleicht schon auf Deutsch kennst. Das erleichtert das Verstehen. Und zuletzt: Schlage Vokabel nach, die du nicht verstehst. Bemühe dich, deinen Wortschatz ständig zu erweitern. Je größer er ist, desto leichter und lieber wirst du lesen.

Mach dir Mut und versuche eine positive Einstellung zu haben!

Candidate:	Jakob Abel	Test:	AOC Online Check
Test Name:	NMS-2022	Assessment Date:	18.05.2022
E-Mail:	jakob_abel@pms.phst.at	Assessment Code:	EDJ9VR
School:	Höhere Technische Bundeslehranstalt		
Teacher:	Wolfgang Pölzleitner		

Liebe Schülerin, lieber Schüler,

Du hast einen wichtigen Teil des AOC Programms erfüllt. Dieses Programm soll dir helfen zu sehen, wo deine Stärken in Englisch liegen und woran du arbeiten musst, damit du an unserer Schule Erfolg hast.

AOC Online Check - Reading & Listening

Du konntest zeigen ...

wie gut du Unterschiede zwischen ähnlich klingenden englischen Wörtern erkennst.

wie gut du in verschiedenen Situationen auf Englisch reagieren kannst.

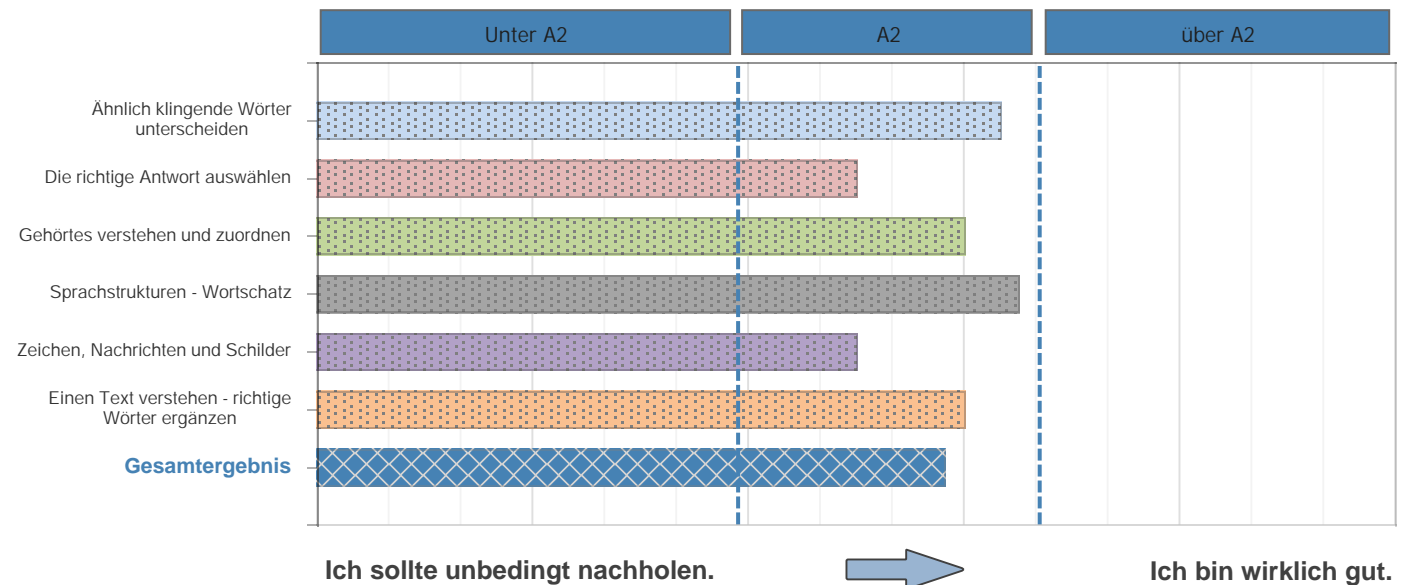
wie gut du verschiedene Sprecher/innen verstehen und Gehörtes zuordnen kannst.

wie groß dein Wortschatz ist und wie gut du grammatische Strukturen anwenden kannst.

wie gut du Hinweise, Aufschriften, Anzeigen verstehen kannst.

wie gut du einen längeren Text zu einem Thema, das dir nicht neu ist, verstehen kannst.

Hier sind deine AOC Resultate:



Gesamtergebnis: A2

Ich kann die wichtigsten Dinge in Alltagssituationen, die mir gut bekannt sind, verstehen.
 Ich kann die wesentlichen Informationen in kurzen, einfachen, langsam und deutlich gesprochenen Tonaufnahmen verstehen.
 Ich kann verstehen was jemand im Alltag zu mir sagt, aber mein/e Gesprächspartner/in muss langsam und deutlich sprechen.
 Ich kann in Situationen, die mir sehr vertraut sind, auf Äußerungen passend reagieren.
 Ich kann kurze, einfache Texte zu Themen, denen ich im Alltag begegne, verstehen.
 Ich kann wichtige Informationen in einfachen Alltagstexten finden und verstehen.
 Ich kann gebräuchliche Zeichen und Schilder und einfache Anweisungen verstehen.

Candidate:	Jakob Abel	Test:	AOC Online Check
Test Name:	NMS-2022	Assessment Date:	18.05.2022
E-Mail:	jakob_abel@pms.phst.at	Assessment Code:	EDJ9VR
School:	Höhere Technische Bundeslehranstalt		
Teacher:	Wolfgang Pölzleitner		

Lerntipps

Reading & Listening

Wie kannst du dich im Hörverstehen verbessern?

Die Ergebnisanalyse zeigt dir, wo deine Stärken und Schwächen liegen. Hier findest du einige Tipps, die dir helfen sollen, besser zu werden.

I can do it!

Zuerst ist es einmal ganz wichtig, dass du dir sagen solltest "I can do it." Dadurch hast du ein positives Gefühl, bevor du an einen Hörtext herangehst. Manchmal haben Sprecher/Innen einen besonderen Akzent, mit dem du zurechtkommen musst. Wenn du für dich alleine übst, kannst du einmal in einen Text hineinhören, dich an die Stimme und das Tempo gewöhnen und dann nochmals beginnen. Manchmal hilft es auch, sich einfach zurückzulehnen, einen Hörtext einmal anzuhören und herauszufinden, worum es überhaupt geht, bevor man sich z.B. mit Fragen zum Hörtext beschäftigt.

The text is not too fast, you are listening too slowly.

Wenn ein Text für dich zu schnell gesprochen wird, heißt das, dass du im Zuhören noch zu langsam bist. Da hilft es, den Hörtext in kurze Abschnitte aufzuteilen und zurückzuspringen und einen Teil nochmals anzuhören. Wichtig ist auch, dass du „Mut zur Lücke“ hast. Das heißt, wenn du eine Passage nicht verstehst, solltest du in Gedanken nicht hängen bleiben, sondern diesen Teil einfach einmal zurücklassen. Meistens verstehst du ihn im Nachhinein dann aus dem gesamten Zusammenhang.

Überlege dir, bevor du zuhörst, worum es in einem Text gehen könnte. Wenn du das Thema kennst, kannst du schon einmal „Fragen an den Text“ stellen. Du überlegst dir dabei, was du an Informationen erwartest. Das erleichtert dir später das Verstehen.

Take your chance!

Und zuletzt, nütze einfach jede Möglichkeit, die Fremdsprache zu hören. Dazu findest du im Internet Podcasts, Interviews, Reden und Gespräche, die du auch auf YouTube anhören kannst. DVDs, die du schon auf Deutsch kennst, kannst du auch einmal auf Englisch ansehen. Wenn du die englischen Untertitel dazu schaltest, hilft dir das, neue Wörter zu verstehen. Auf diese Art kannst du auch deinen Wortschatz erweitern.

Wie kannst du dich im Leseverstehen verbessern?

Sieh dir die Ergebnisanalyse an und stelle fest, wo du gut bist und wo du noch Übung brauchst.

Know your strategies!

Du kannst einen Text überfliegen, um überhaupt einmal zu wissen, worum es im Text geht. Dann kannst du entscheiden, ob dich ein genaues Lesen interessiert. Du kannst in einem Text gezielt Informationen suchen. Das machst du zum Beispiel bei einer Speisekarte, wenn du deine Liebesspeise suchst. Du kannst Wörter, die du nicht genau verstehst, aus dem Zusammenhang erschließen. Deshalb ist es wichtig, nicht bei einem Wort hängen zu bleiben, sondern weiter zu lesen, damit du den Gesamtzusammenhang nicht verlierst. Manchmal ist es aber auch notwendig, zurückzugehen und ein Stück Text nochmals zu lesen, wenn du genaue Informationen möchtest.

Take your time but have a time limit.

Du wirst die Strategien der Situation und dem Zweck des Lesens anpassen. Manchmal wird es dir leichtfallen, auch schwierige Texte zu lesen, wenn dich das Thema brennend interessiert. Manchmal brauchst du rasch Informationen und wirst nur die wichtigen Ideen unterstreichen um sie z.B. für eine Diskussion zu verwenden. Wenn du Bücher oder Erzählungen liest, solltest du einen Text wählen, der nicht zu schwierig ist, damit du ihn relativ rasch lesen kannst und nicht das Interesse verlierst.

Take your chance!

Mit jedem Text, den du auf Englisch liest, wirst du besser werden. Nutze das Internet, um dich über Themen zu deinem zukünftigen Berufsfeld schlau zu machen. Sammle Informationen über deine Liebessportarten oder Hobbies. Lies Nachrichten zu Themen, die du vielleicht schon auf Deutsch kennst. Das erleichtert das Verstehen. Und zuletzt: Schlage Vokabel nach, die du nicht verstehst. Bemühe dich, deinen Wortschatz ständig zu erweitern. Je größer er ist, desto leichter und lieber wirst du lesen.

Mach dir Mut und versuche eine positive Einstellung zu haben!

Candidate:	lucas roll sanz	Test:	AOC Online Check
Test Name:	NMS-2022	Assessment Date:	18.05.2022
E-Mail:	lucas_roll@pms.phst.at	Assessment Code:	EDJ9VR
School:	Höhere Technische Bundeslehranstalt		
Teacher:	Wolfgang Pölzleitner		

Liebe Schülerin, lieber Schüler,

Du hast einen wichtigen Teil des AOC Programms erfüllt. Dieses Programm soll dir helfen zu sehen, wo deine Stärken in Englisch liegen und woran du arbeiten musst, damit du an unserer Schule Erfolg hast.

AOC Online Check - Reading & Listening

Du konntest zeigen ...

wie gut du Unterschiede zwischen ähnlich klingenden englischen Wörtern erkennst.

wie gut du in verschiedenen Situationen auf Englisch reagieren kannst.

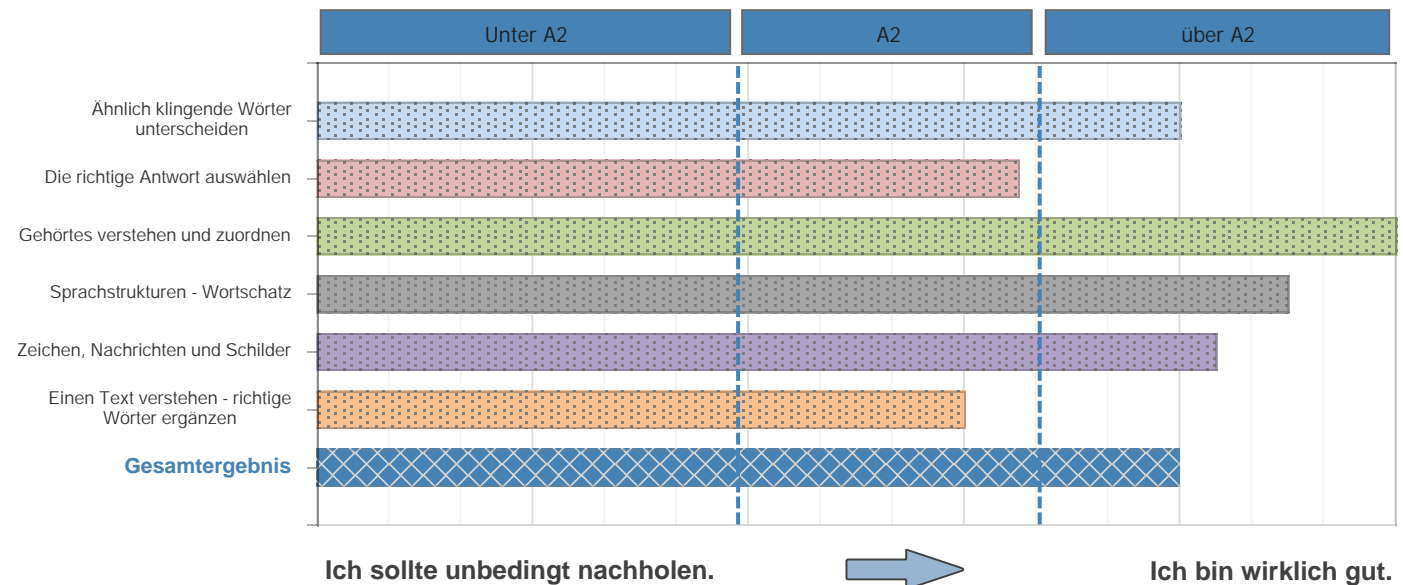
wie gut du verschiedene Sprecher/innen verstehen und Gehörtes zuordnen kannst.

wie groß dein Wortschatz ist und wie gut du grammatische Strukturen anwenden kannst.

wie gut du Hinweise, Aufschriften, Anzeigen verstehen kannst.

wie gut du einen längeren Text zu einem Thema, das dir nicht neu ist, verstehen kannst.

Hier sind deine AOC Resultate:



Gesamtergebnis: über A2

Ich kann die Hauptpunkte in Gesprächen, im TV, im Radio und in Aufnahmen verstehen, wenn es um vertraute Themen geht.
 Ich kann verstehen was man im Alltag zu mir sagt und auf eine Reihe von Äußerungen passend reagieren. Mein/e Gesprächspartner/in muss aber deutlich sprechen.
 Ich kann Texte zu vertrauten Themen und private Nachrichten verstehen.
 Ich kann in einfachen Alltagstexten wie Briefen, Informationsbroschüren und kurzen offiziellen Dokumenten wichtige Informationen auffinden und verstehen.
 Ich kann klar formulierte Anweisungen verstehen.

Candidate:	lucas roll sanz	Test:	AOC Online Check
Test Name:	NMS-2022	Assessment Date:	18.05.2022
E-Mail:	lucas_roll@pms.phst.at	Assessment Code:	EDJ9VR
School:	Höhere Technische Bundeslehranstalt		
Teacher:	Wolfgang Pölzleitner		

Lerntipps

Reading & Listening

Wie kannst du dich im Hörverstehen verbessern?

Die Ergebnisanalyse zeigt dir, wo deine Stärken und Schwächen liegen. Hier findest du einige Tipps, die dir helfen sollen, besser zu werden.

I can do it!

Zuerst ist es einmal ganz wichtig, dass du dir sagen solltest "I can do it." Dadurch hast du ein positives Gefühl, bevor du an einen Hörtext herangehst. Manchmal haben Sprecher/Innen einen besonderen Akzent, mit dem du zurechtkommen musst. Wenn du für dich alleine übst, kannst du einmal in einen Text hineinhören, dich an die Stimme und das Tempo gewöhnen und dann nochmals beginnen. Manchmal hilft es auch, sich einfach zurückzulehnen, einen Hörtext einmal anzuhören und herauszufinden, worum es überhaupt geht, bevor man sich z.B. mit Fragen zum Hörtext beschäftigt.

The text is not too fast, you are listening too slowly.

Wenn ein Text für dich zu schnell gesprochen wird, heißt das, dass du im Zuhören noch zu langsam bist. Da hilft es, den Hörtext in kurze Abschnitte aufzuteilen und zurückzuspringen und einen Teil nochmals anzuhören. Wichtig ist auch, dass du „Mut zur Lücke“ hast. Das heißt, wenn du eine Passage nicht verstehst, solltest du in Gedanken nicht hängen bleiben, sondern diesen Teil einfach einmal zurücklassen. Meistens verstehst du ihn im Nachhinein dann aus dem gesamten Zusammenhang.

Überlege dir, bevor du zuhörst, worum es in einem Text gehen könnte. Wenn du das Thema kennst, kannst du schon einmal „Fragen an den Text“ stellen. Du überlegst dir dabei, was du an Informationen erwartest. Das erleichtert dir später das Verstehen.

Take your chance!

Und zuletzt, nütze einfach jede Möglichkeit, die Fremdsprache zu hören. Dazu findest du im Internet Podcasts, Interviews, Reden und Gespräche, die du auch auf YouTube anhören kannst. DVDs, die du schon auf Deutsch kennst, kannst du auch einmal auf Englisch ansehen. Wenn du die englischen Untertitel dazu schaltest, hilft dir das, neue Wörter zu verstehen. Auf diese Art kannst du auch deinen Wortschatz erweitern.

Wie kannst du dich im Leseverstehen verbessern?

Sieh dir die Ergebnisanalyse an und stelle fest, wo du gut bist und wo du noch Übung brauchst.

Know your strategies!

Du kannst einen Text überfliegen, um überhaupt einmal zu wissen, worum es im Text geht. Dann kannst du entscheiden, ob dich ein genaues Lesen interessiert. Du kannst in einem Text gezielt Informationen suchen. Das machst du zum Beispiel bei einer Speisekarte, wenn du deine Liebesspeise suchst. Du kannst Wörter, die du nicht genau verstehst, aus dem Zusammenhang erschließen. Deshalb ist es wichtig, nicht bei einem Wort hängen zu bleiben, sondern weiter zu lesen, damit du den Gesamtzusammenhang nicht verlierst. Manchmal ist es aber auch notwendig, zurückzugehen und ein Stück Text nochmals zu lesen, wenn du genaue Informationen möchtest.

Take your time but have a time limit.

Du wirst die Strategien der Situation und dem Zweck des Lesens anpassen. Manchmal wird es dir leichtfallen, auch schwierige Texte zu lesen, wenn dich das Thema brennend interessiert. Manchmal brauchst du rasch Informationen und wirst nur die wichtigen Ideen unterstreichen um sie z.B. für eine Diskussion zu verwenden. Wenn du Bücher oder Erzählungen liest, solltest du einen Text wählen, der nicht zu schwierig ist, damit du ihn relativ rasch lesen kannst und nicht das Interesse verlierst.

Take your chance!

Mit jedem Text, den du auf Englisch liest, wirst du besser werden. Nutze das Internet, um dich über Themen zu deinem zukünftigen Berufsfeld schlau zu machen. Sammle Informationen über deine Liebessportarten oder Hobbies. Lies Nachrichten zu Themen, die du vielleicht schon auf Deutsch kennst. Das erleichtert das Verstehen. Und zuletzt: Schlage Vokabel nach, die du nicht verstehst. Bemühe dich, deinen Wortschatz ständig zu erweitern. Je größer er ist, desto leichter und lieber wirst du lesen.

Mach dir Mut und versuche eine positive Einstellung zu haben!

Candidate:	Ella Koller	Test:	AOC Online Check
Test Name:	NMS-2022	Assessment Date:	18.05.2022
E-Mail:	ella_koller@pms.phst.at	Assessment Code:	EDJ9VR
School:	Höhere Technische Bundeslehranstalt		
Teacher:	Wolfgang Pölzleitner		

Liebe Schülerin, lieber Schüler,

Du hast einen wichtigen Teil des AOC Programms erfüllt. Dieses Programm soll dir helfen zu sehen, wo deine Stärken in Englisch liegen und woran du arbeiten musst, damit du an unserer Schule Erfolg hast.

AOC Online Check - Reading & Listening

Du konntest zeigen ...

wie gut du Unterschiede zwischen ähnlich klingenden englischen Wörtern erkennst.

wie gut du in verschiedenen Situationen auf Englisch reagieren kannst.

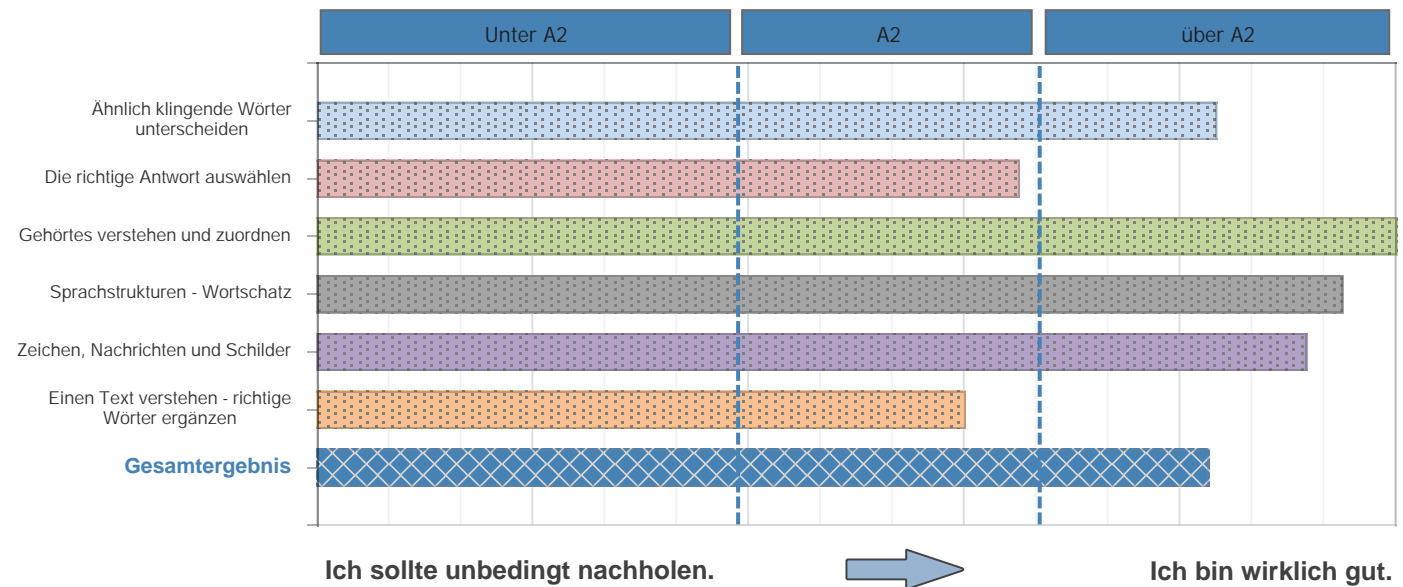
wie gut du verschiedene Sprecher/innen verstehen und Gehörtes zuordnen kannst.

wie groß dein Wortschatz ist und wie gut du grammatische Strukturen anwenden kannst.

wie gut du Hinweise, Aufschriften, Anzeigen verstehen kannst.

wie gut du einen längeren Text zu einem Thema, das dir nicht neu ist, verstehen kannst.

Hier sind deine AOC Resultate:



Gesamtergebnis: über A2

Ich kann die Hauptpunkte in Gesprächen, im TV, im Radio und in Aufnahmen verstehen, wenn es um vertraute Themen geht.
 Ich kann verstehen was man im Alltag zu mir sagt und auf eine Reihe von Äußerungen passend reagieren. Mein/e Gesprächspartner/in muss aber deutlich sprechen.
 Ich kann Texte zu vertrauten Themen und private Nachrichten verstehen.
 Ich kann in einfachen Alltagstexten wie Briefen, Informationsbroschüren und kurzen offiziellen Dokumenten wichtige Informationen auffinden und verstehen.
 Ich kann klar formulierte Anweisungen verstehen.

Candidate:	Ella Koller	Test:	AOC Online Check
Test Name:	NMS-2022	Assessment Date:	18.05.2022
E-Mail:	ella_koller@pms.phst.at	Assessment Code:	EDJ9VR
School:	Höhere Technische Bundeslehranstalt		
Teacher:	Wolfgang Pölzleitner		

Lerntipps

Reading & Listening

Wie kannst du dich im Hörverstehen verbessern?

Die Ergebnisanalyse zeigt dir, wo deine Stärken und Schwächen liegen. Hier findest du einige Tipps, die dir helfen sollen, besser zu werden.

I can do it!

Zuerst ist es einmal ganz wichtig, dass du dir sagen solltest "I can do it." Dadurch hast du ein positives Gefühl, bevor du an einen Hörtext herangehst. Manchmal haben Sprecher/Innen einen besonderen Akzent, mit dem du zurechtkommen musst. Wenn du für dich alleine übst, kannst du einmal in einen Text hineinhören, dich an die Stimme und das Tempo gewöhnen und dann nochmals beginnen. Manchmal hilft es auch, sich einfach zurückzulehnen, einen Hörtext einmal anzuhören und herauszufinden, worum es überhaupt geht, bevor man sich z.B. mit Fragen zum Hörtext beschäftigt.

The text is not too fast, you are listening too slowly.

Wenn ein Text für dich zu schnell gesprochen wird, heißt das, dass du im Zuhören noch zu langsam bist. Da hilft es, den Hörtext in kurze Abschnitte aufzuteilen und zurückzuspringen und einen Teil nochmals anzuhören. Wichtig ist auch, dass du „Mut zur Lücke“ hast. Das heißt, wenn du eine Passage nicht verstehst, solltest du in Gedanken nicht hängen bleiben, sondern diesen Teil einfach einmal zurücklassen. Meistens verstehst du ihn im Nachhinein dann aus dem gesamten Zusammenhang.

Überlege dir, bevor du zuhörst, worum es in einem Text gehen könnte. Wenn du das Thema kennst, kannst du schon einmal „Fragen an den Text“ stellen. Du überlegst dir dabei, was du an Informationen erwartest. Das erleichtert dir später das Verstehen.

Take your chance!

Und zuletzt, nütze einfach jede Möglichkeit, die Fremdsprache zu hören. Dazu findest du im Internet Podcasts, Interviews, Reden und Gespräche, die du auch auf YouTube anhören kannst. DVDs, die du schon auf Deutsch kennst, kannst du auch einmal auf Englisch ansehen. Wenn du die englischen Untertitel dazu schaltest, hilft dir das, neue Wörter zu verstehen. Auf diese Art kannst du auch deinen Wortschatz erweitern.

Wie kannst du dich im Leseverstehen verbessern?

Sieh dir die Ergebnisanalyse an und stelle fest, wo du gut bist und wo du noch Übung brauchst.

Know your strategies!

Du kannst einen Text überfliegen, um überhaupt einmal zu wissen, worum es im Text geht. Dann kannst du entscheiden, ob dich ein genaues Lesen interessiert. Du kannst in einem Text gezielt Informationen suchen. Das machst du zum Beispiel bei einer Speisekarte, wenn du deine Liebesspeise suchst. Du kannst Wörter, die du nicht genau verstehst, aus dem Zusammenhang erschließen. Deshalb ist es wichtig, nicht bei einem Wort hängen zu bleiben, sondern weiter zu lesen, damit du den Gesamtzusammenhang nicht verlierst. Manchmal ist es aber auch notwendig, zurückzugehen und ein Stück Text nochmals zu lesen, wenn du genaue Informationen möchtest.

Take your time but have a time limit.

Du wirst die Strategien der Situation und dem Zweck des Lesens anpassen. Manchmal wird es dir leichtfallen, auch schwierige Texte zu lesen, wenn dich das Thema brennend interessiert. Manchmal brauchst du rasch Informationen und wirst nur die wichtigen Ideen unterstreichen um sie z.B. für eine Diskussion zu verwenden. Wenn du Bücher oder Erzählungen liest, solltest du einen Text wählen, der nicht zu schwierig ist, damit du ihn relativ rasch lesen kannst und nicht das Interesse verlierst.

Take your chance!

Mit jedem Text, den du auf Englisch liest, wirst du besser werden. Nutze das Internet, um dich über Themen zu deinem zukünftigen Berufsfeld schlau zu machen. Sammle Informationen über deine Liebessportarten oder Hobbies. Lies Nachrichten zu Themen, die du vielleicht schon auf Deutsch kennst. Das erleichtert das Verstehen. Und zuletzt: Schlage Vokabel nach, die du nicht verstehst. Bemühe dich, deinen Wortschatz ständig zu erweitern. Je größer er ist, desto leichter und lieber wirst du lesen.

Mach dir Mut und versuche eine positive Einstellung zu haben!

Candidate:	david schwarz	Test:	AOC Online Check
Test Name:	NMS-2022	Assessment Date:	18.05.2022
E-Mail:	david_schwarz@pms.phst.at	Assessment Code:	EDJ9VR
School:	Höhere Technische Bundeslehranstalt		
Teacher:	Wolfgang Pölzleitner		

Liebe Schülerin, lieber Schüler,

Du hast einen wichtigen Teil des AOC Programms erfüllt. Dieses Programm soll dir helfen zu sehen, wo deine Stärken in Englisch liegen und woran du arbeiten musst, damit du an unserer Schule Erfolg hast.

AOC Online Check - Reading & Listening

Du konntest zeigen ...

wie gut du Unterschiede zwischen ähnlich klingenden englischen Wörtern erkennst.

wie gut du in verschiedenen Situationen auf Englisch reagieren kannst.

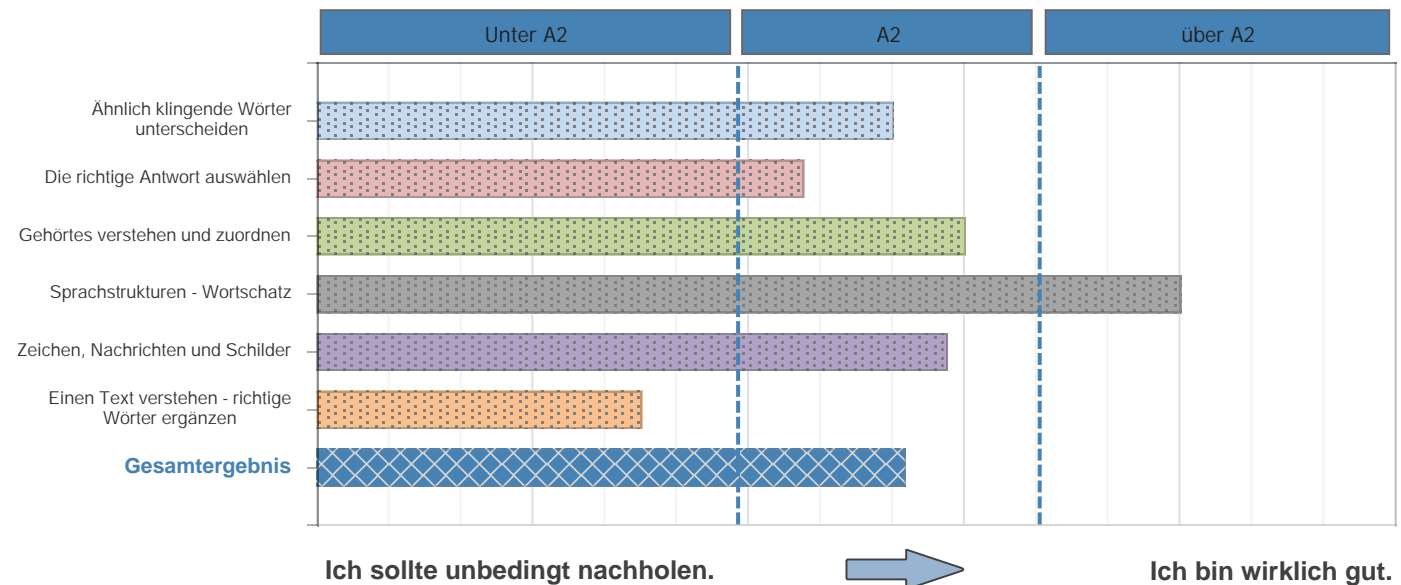
wie gut du verschiedene Sprecher/innen verstehen und Gehörtes zuordnen kannst.

wie groß dein Wortschatz ist und wie gut du grammatische Strukturen anwenden kannst.

wie gut du Hinweise, Aufschriften, Anzeigen verstehen kannst.

wie gut du einen längeren Text zu einem Thema, das dir nicht neu ist, verstehen kannst.

Hier sind deine AOC Resultate:



Gesamtergebnis: A2

- Ich kann die wichtigen Dinge in Alltagssituationen, die mir gut bekannt sind, verstehen.
- Ich kann die wesentlichen Informationen in kurzen, einfachen, langsam und deutlich gesprochenen Tonaufnahmen verstehen.
- Ich kann verstehen was jemand im Alltag zu mir sagt, aber mein/e Gesprächspartner/in muss langsam und deutlich sprechen.
- Ich kann in Situationen, die mir sehr vertraut sind, auf Äußerungen passend reagieren.
- Ich kann kurze, einfache Texte zu Themen, denen ich im Alltag begegne, verstehen.
- Ich kann wichtige Informationen in einfachen Alltagstexten finden und verstehen.
- Ich kann gebräuchliche Zeichen und Schilder und einfache Anweisungen verstehen.

Candidate:	david schwarz	Test:	AOC Online Check
Test Name:	NMS-2022	Assessment Date:	18.05.2022
E-Mail:	david_schwarz@pms.phst.at	Assessment Code:	EDJ9VR
School:	Höhere Technische Bundeslehranstalt		
Teacher:	Wolfgang Pölzleitner		

Lerntipps

Reading & Listening

Wie kannst du dich im Hörverstehen verbessern?

Die Ergebnisanalyse zeigt dir, wo deine Stärken und Schwächen liegen. Hier findest du einige Tipps, die dir helfen sollen, besser zu werden.

I can do it!

Zuerst ist es einmal ganz wichtig, dass du dir sagen solltest "I can do it." Dadurch hast du ein positives Gefühl, bevor du an einen Hörtext herangehst. Manchmal haben Sprecher/Innen einen besonderen Akzent, mit dem du zurechtkommen musst. Wenn du für dich alleine übst, kannst du einmal in einen Text hineinhören, dich an die Stimme und das Tempo gewöhnen und dann nochmals beginnen. Manchmal hilft es auch, sich einfach zurückzulehnen, einen Hörtext einmal anzuhören und herauszufinden, worum es überhaupt geht, bevor man sich z.B. mit Fragen zum Hörtext beschäftigt.

The text is not too fast, you are listening too slowly.

Wenn ein Text für dich zu schnell gesprochen wird, heißt das, dass du im Zuhören noch zu langsam bist. Da hilft es, den Hörtext in kurze Abschnitte aufzuteilen und zurückzuspringen und einen Teil nochmals anzuhören. Wichtig ist auch, dass du „Mut zur Lücke“ hast. Das heißt, wenn du eine Passage nicht verstehst, solltest du in Gedanken nicht hängen bleiben, sondern diesen Teil einfach einmal zurücklassen. Meistens verstehst du ihn im Nachhinein dann aus dem gesamten Zusammenhang.

Überlege dir, bevor du zuhörst, worum es in einem Text gehen könnte. Wenn du das Thema kennst, kannst du schon einmal „Fragen an den Text“ stellen. Du überlegst dir dabei, was du an Informationen erwartest. Das erleichtert dir später das Verstehen.

Take your chance!

Und zuletzt, nütze einfach jede Möglichkeit, die Fremdsprache zu hören. Dazu findest du im Internet Podcasts, Interviews, Reden und Gespräche, die du auch auf YouTube anhören kannst. DVDs, die du schon auf Deutsch kennst, kannst du auch einmal auf Englisch ansehen. Wenn du die englischen Untertitel dazu schaltest, hilft dir das, neue Wörter zu verstehen. Auf diese Art kannst du auch deinen Wortschatz erweitern.

Wie kannst du dich im Leseverstehen verbessern?

Sieh dir die Ergebnisanalyse an und stelle fest, wo du gut bist und wo du noch Übung brauchst.

Know your strategies!

Du kannst einen Text überfliegen, um überhaupt einmal zu wissen, worum es im Text geht. Dann kannst du entscheiden, ob dich ein genaues Lesen interessiert. Du kannst in einem Text gezielt Informationen suchen. Das machst du zum Beispiel bei einer Speisekarte, wenn du deine Liebesspeise suchst. Du kannst Wörter, die du nicht genau verstehst, aus dem Zusammenhang erschließen. Deshalb ist es wichtig, nicht bei einem Wort hängen zu bleiben, sondern weiter zu lesen, damit du den Gesamtzusammenhang nicht verlierst. Manchmal ist es aber auch notwendig, zurückzugehen und ein Stück Text nochmals zu lesen, wenn du genaue Informationen möchtest.

Take your time but have a time limit.

Du wirst die Strategien der Situation und dem Zweck des Lesens anpassen. Manchmal wird es dir leichtfallen, auch schwierige Texte zu lesen, wenn dich das Thema brennend interessiert. Manchmal brauchst du rasch Informationen und wirst nur die wichtigen Ideen unterstreichen um sie z.B. für eine Diskussion zu verwenden. Wenn du Bücher oder Erzählungen liest, solltest du einen Text wählen, der nicht zu schwierig ist, damit du ihn relativ rasch lesen kannst und nicht das Interesse verlierst.

Take your chance!

Mit jedem Text, den du auf Englisch liest, wirst du besser werden. Nutze das Internet, um dich über Themen zu deinem zukünftigen Berufsfeld schlau zu machen. Sammle Informationen über deine Liebessportarten oder Hobbies. Lies Nachrichten zu Themen, die du vielleicht schon auf Deutsch kennst. Das erleichtert das Verstehen. Und zuletzt: Schlage Vokabel nach, die du nicht verstehst. Bemühe dich, deinen Wortschatz ständig zu erweitern. Je größer er ist, desto leichter und lieber wirst du lesen.

Mach dir Mut und versuche eine positive Einstellung zu haben!

Candidate:	Emma Wieser	Test:	AOC Online Check
Test Name:	NMS-2022	Assessment Date:	18.05.2022
E-Mail:	emma_wieser@pms.phst.at	Assessment Code:	EDJ9VR
School:	Höhere Technische Bundeslehranstalt		
Teacher:	Wolfgang Pölzleitner		

Liebe Schülerin, lieber Schüler,

Du hast einen wichtigen Teil des AOC Programms erfüllt. Dieses Programm soll dir helfen zu sehen, wo deine Stärken in Englisch liegen und woran du arbeiten musst, damit du an unserer Schule Erfolg hast.

AOC Online Check - Reading & Listening

Du konntest zeigen ...

wie gut du Unterschiede zwischen ähnlich klingenden englischen Wörtern erkennst.

wie gut du in verschiedenen Situationen auf Englisch reagieren kannst.

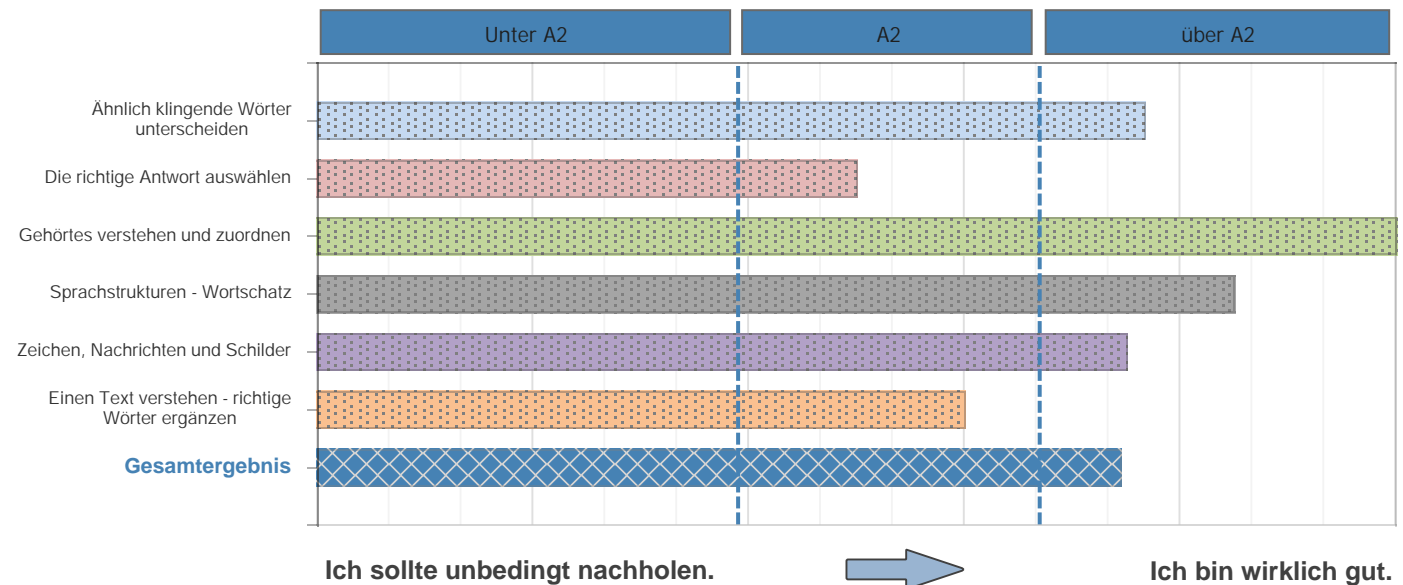
wie gut du verschiedene Sprecher/innen verstehen und Gehörtes zuordnen kannst.

wie groß dein Wortschatz ist und wie gut du grammatische Strukturen anwenden kannst.

wie gut du Hinweise, Aufschriften, Anzeigen verstehen kannst.

wie gut du einen längeren Text zu einem Thema, das dir nicht neu ist, verstehen kannst.

Hier sind deine AOC Resultate:



Gesamtergebnis: über A2

Ich kann die Hauptpunkte in Gesprächen, im TV, im Radio und in Aufnahmen verstehen, wenn es um vertraute Themen geht.
 Ich kann verstehen was man im Alltag zu mir sagt und auf eine Reihe von Äußerungen passend reagieren. Mein/e Gesprächspartner/in muss aber deutlich sprechen.
 Ich kann Texte zu vertrauten Themen und private Nachrichten verstehen.
 Ich kann in einfachen Alltagstexten wie Briefen, Informationsbroschüren und kurzen offiziellen Dokumenten wichtige Informationen auffinden und verstehen.
 Ich kann klar formulierte Anweisungen verstehen.

Candidate:	Emma Wieser	Test:	AOC Online Check
Test Name:	NMS-2022	Assessment Date:	18.05.2022
E-Mail:	emma_wieser@pms.phst.at	Assessment Code:	EDJ9VR
School:	Höhere Technische Bundeslehranstalt		
Teacher:	Wolfgang Pölzleitner		

Lerntipps

Reading & Listening

Wie kannst du dich im Hörverstehen verbessern?

Die Ergebnisanalyse zeigt dir, wo deine Stärken und Schwächen liegen. Hier findest du einige Tipps, die dir helfen sollen, besser zu werden.

I can do it!

Zuerst ist es einmal ganz wichtig, dass du dir sagen solltest "I can do it." Dadurch hast du ein positives Gefühl, bevor du an einen Hörtext herangehst. Manchmal haben Sprecher/Innen einen besonderen Akzent, mit dem du zurechtkommen musst. Wenn du für dich alleine übst, kannst du einmal in einen Text hineinhören, dich an die Stimme und das Tempo gewöhnen und dann nochmals beginnen. Manchmal hilft es auch, sich einfach zurückzulehnen, einen Hörtext einmal anzuhören und herauszufinden, worum es überhaupt geht, bevor man sich z.B. mit Fragen zum Hörtext beschäftigt.

The text is not too fast, you are listening too slowly.

Wenn ein Text für dich zu schnell gesprochen wird, heißt das, dass du im Zuhören noch zu langsam bist. Da hilft es, den Hörtext in kurze Abschnitte aufzuteilen und zurückzuspringen und einen Teil nochmals anzuhören. Wichtig ist auch, dass du „Mut zur Lücke“ hast. Das heißt, wenn du eine Passage nicht verstehst, solltest du in Gedanken nicht hängen bleiben, sondern diesen Teil einfach einmal zurücklassen. Meistens verstehst du ihn im Nachhinein dann aus dem gesamten Zusammenhang.

Überlege dir, bevor du zuhörst, worum es in einem Text gehen könnte. Wenn du das Thema kennst, kannst du schon einmal „Fragen an den Text“ stellen. Du überlegst dir dabei, was du an Informationen erwartest. Das erleichtert dir später das Verstehen.

Take your chance!

Und zuletzt, nütze einfach jede Möglichkeit, die Fremdsprache zu hören. Dazu findest du im Internet Podcasts, Interviews, Reden und Gespräche, die du auch auf YouTube anhören kannst. DVDs, die du schon auf Deutsch kennst, kannst du auch einmal auf Englisch ansehen. Wenn du die englischen Untertitel dazu schaltest, hilft dir das, neue Wörter zu verstehen. Auf diese Art kannst du auch deinen Wortschatz erweitern.

Wie kannst du dich im Leseverstehen verbessern?

Sieh dir die Ergebnisanalyse an und stelle fest, wo du gut bist und wo du noch Übung brauchst.

Know your strategies!

Du kannst einen Text überfliegen, um überhaupt einmal zu wissen, worum es im Text geht. Dann kannst du entscheiden, ob dich ein genaues Lesen interessiert. Du kannst in einem Text gezielt Informationen suchen. Das machst du zum Beispiel bei einer Speisekarte, wenn du deine Liebesspeise suchst. Du kannst Wörter, die du nicht genau verstehst, aus dem Zusammenhang erschließen. Deshalb ist es wichtig, nicht bei einem Wort hängen zu bleiben, sondern weiter zu lesen, damit du den Gesamtzusammenhang nicht verlierst. Manchmal ist es aber auch notwendig, zurückzugehen und ein Stück Text nochmals zu lesen, wenn du genaue Informationen möchtest.

Take your time but have a time limit.

Du wirst die Strategien der Situation und dem Zweck des Lesens anpassen. Manchmal wird es dir leichtfallen, auch schwierige Texte zu lesen, wenn dich das Thema brennend interessiert. Manchmal brauchst du rasch Informationen und wirst nur die wichtigen Ideen unterstreichen um sie z.B. für eine Diskussion zu verwenden. Wenn du Bücher oder Erzählungen liest, solltest du einen Text wählen, der nicht zu schwierig ist, damit du ihn relativ rasch lesen kannst und nicht das Interesse verlierst.

Take your chance!

Mit jedem Text, den du auf Englisch liest, wirst du besser werden. Nutze das Internet, um dich über Themen zu deinem zukünftigen Berufsfeld schlau zu machen. Sammle Informationen über deine Liebessportarten oder Hobbies. Lies Nachrichten zu Themen, die du vielleicht schon auf Deutsch kennst. Das erleichtert das Verstehen. Und zuletzt: Schlage Vokabel nach, die du nicht verstehst. Bemühe dich, deinen Wortschatz ständig zu erweitern. Je größer er ist, desto leichter und lieber wirst du lesen.

Mach dir Mut und versuche eine positive Einstellung zu haben!

Candidate:	Susanna Stummerger	Test:	AOC Online Check
Test Name:	NMS-2022	Assessment Date:	18.05.2022
E-Mail:	susanna_stummerger@pms.phst.at	Assessment Code:	EDJ9VR
School:	Höhere Technische Bundeslehranstalt		
Teacher:	Wolfgang Pölzleitner		

Liebe Schülerin, lieber Schüler,

Du hast einen wichtigen Teil des AOC Programms erfüllt. Dieses Programm soll dir helfen zu sehen, wo deine Stärken in Englisch liegen und woran du arbeiten musst, damit du an unserer Schule Erfolg hast.

AOC Online Check - Reading & Listening

Du konntest zeigen ...

wie gut du Unterschiede zwischen ähnlich klingenden englischen Wörtern erkennst.

wie gut du in verschiedenen Situationen auf Englisch reagieren kannst.

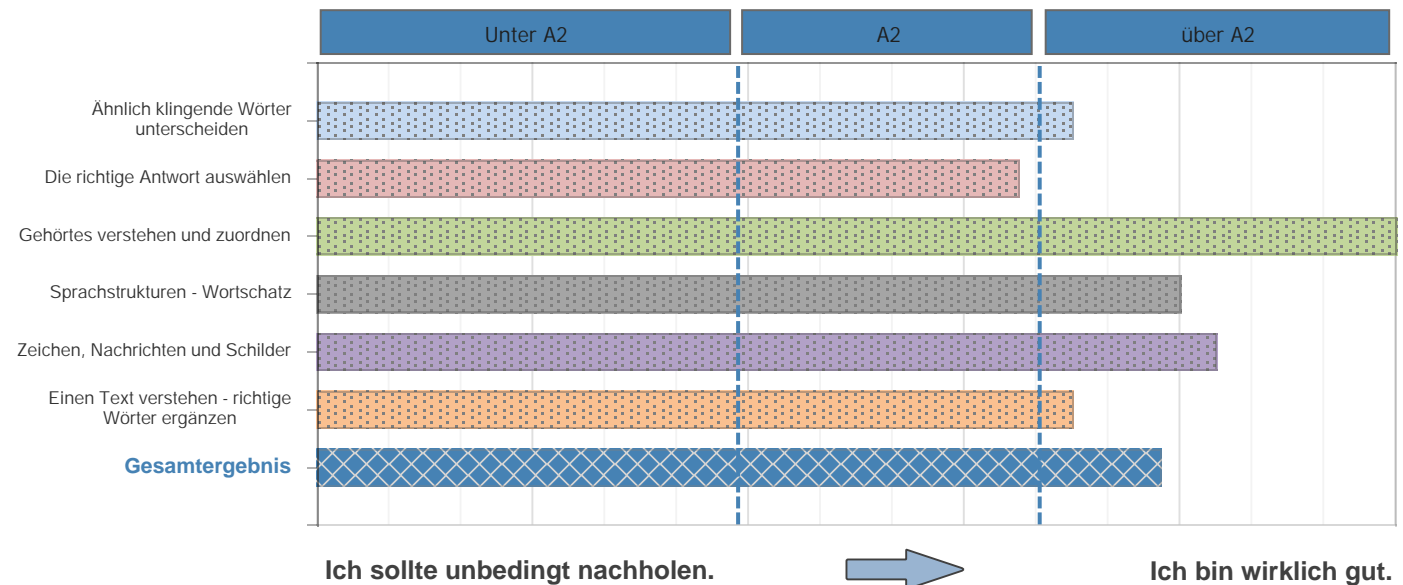
wie gut du verschiedene Sprecher/innen verstehen und Gehörtes zuordnen kannst.

wie groß dein Wortschatz ist und wie gut du grammatische Strukturen anwenden kannst.

wie gut du Hinweise, Aufschriften, Anzeigen verstehen kannst.

wie gut du einen längeren Text zu einem Thema, das dir nicht neu ist, verstehen kannst.

Hier sind deine AOC Resultate:



Gesamtergebnis: über A2

Ich kann die Hauptpunkte in Gesprächen, im TV, im Radio und in Aufnahmen verstehen, wenn es um vertraute Themen geht.
 Ich kann verstehen was man im Alltag zu mir sagt und auf eine Reihe von Äußerungen passend reagieren. Mein/e Gesprächspartner/in muss aber deutlich sprechen.
 Ich kann Texte zu vertrauten Themen und private Nachrichten verstehen.
 Ich kann in einfachen Alltagstexten wie Briefen, Informationsbroschüren und kurzen offiziellen Dokumenten wichtige Informationen auffinden und verstehen.
 Ich kann klar formulierte Anweisungen verstehen.

Candidate:	Susanna Stumberger	Test:	AOC Online Check
Test Name:	NMS-2022	Assessment Date:	18.05.2022
E-Mail:	susanna_stumberger@pms.phst.at	Assessment Code:	EDJ9VR
School:	Höhere Technische Bundeslehranstalt		
Teacher:	Wolfgang Pölzleitner		

Lerntipps

Reading & Listening

Wie kannst du dich im Hörverstehen verbessern?

Die Ergebnisanalyse zeigt dir, wo deine Stärken und Schwächen liegen. Hier findest du einige Tipps, die dir helfen sollen, besser zu werden.

I can do it!

Zuerst ist es einmal ganz wichtig, dass du dir sagen solltest "I can do it." Dadurch hast du ein positives Gefühl, bevor du an einen Hörtext herangehst. Manchmal haben Sprecher/Innen einen besonderen Akzent, mit dem du zurechtkommen musst. Wenn du für dich alleine übst, kannst du einmal in einen Text hineinhören, dich an die Stimme und das Tempo gewöhnen und dann nochmals beginnen. Manchmal hilft es auch, sich einfach zurückzulehnen, einen Hörtext einmal anzuhören und herauszufinden, worum es überhaupt geht, bevor man sich z.B. mit Fragen zum Hörtext beschäftigt.

The text is not too fast, you are listening too slowly.

Wenn ein Text für dich zu schnell gesprochen wird, heißt das, dass du im Zuhören noch zu langsam bist. Da hilft es, den Hörtext in kurze Abschnitte aufzuteilen und zurückzuspringen und einen Teil nochmals anzuhören. Wichtig ist auch, dass du „Mut zur Lücke“ hast. Das heißt, wenn du eine Passage nicht verstehst, solltest du in Gedanken nicht hängen bleiben, sondern diesen Teil einfach einmal zurücklassen. Meistens verstehst du ihn im Nachhinein dann aus dem gesamten Zusammenhang.

Überlege dir, bevor du zuhörst, worum es in einem Text gehen könnte. Wenn du das Thema kennst, kannst du schon einmal „Fragen an den Text“ stellen. Du überlegst dir dabei, was du an Informationen erwartest. Das erleichtert dir später das Verstehen.

Take your chance!

Und zuletzt, nütze einfach jede Möglichkeit, die Fremdsprache zu hören. Dazu findest du im Internet Podcasts, Interviews, Reden und Gespräche, die du auch auf YouTube anhören kannst. DVDs, die du schon auf Deutsch kennst, kannst du auch einmal auf Englisch ansehen. Wenn du die englischen Untertitel dazu schaltest, hilft dir das, neue Wörter zu verstehen. Auf diese Art kannst du auch deinen Wortschatz erweitern.

Wie kannst du dich im Leseverstehen verbessern?

Sieh dir die Ergebnisanalyse an und stelle fest, wo du gut bist und wo du noch Übung brauchst.

Know your strategies!

Du kannst einen Text überfliegen, um überhaupt einmal zu wissen, worum es im Text geht. Dann kannst du entscheiden, ob dich ein genaues Lesen interessiert. Du kannst in einem Text gezielt Informationen suchen. Das machst du zum Beispiel bei einer Speisekarte, wenn du deine Liebesspeise suchst. Du kannst Wörter, die du nicht genau verstehst, aus dem Zusammenhang erschließen. Deshalb ist es wichtig, nicht bei einem Wort hängen zu bleiben, sondern weiter zu lesen, damit du den Gesamtzusammenhang nicht verlierst. Manchmal ist es aber auch notwendig, zurückzugehen und ein Stück Text nochmals zu lesen, wenn du genaue Informationen möchtest.

Take your time but have a time limit.

Du wirst die Strategien der Situation und dem Zweck des Lesens anpassen. Manchmal wird es dir leichtfallen, auch schwierige Texte zu lesen, wenn dich das Thema brennend interessiert. Manchmal brauchst du rasch Informationen und wirst nur die wichtigen Ideen unterstreichen um sie z.B. für eine Diskussion zu verwenden. Wenn du Bücher oder Erzählungen liest, solltest du einen Text wählen, der nicht zu schwierig ist, damit du ihn relativ rasch lesen kannst und nicht das Interesse verlierst.

Take your chance!

Mit jedem Text, den du auf Englisch liest, wirst du besser werden. Nutze das Internet, um dich über Themen zu deinem zukünftigen Berufsfeld schlau zu machen. Sammle Informationen über deine Liebessportarten oder Hobbies. Lies Nachrichten zu Themen, die du vielleicht schon auf Deutsch kennst. Das erleichtert das Verstehen. Und zuletzt: Schlage Vokabel nach, die du nicht verstehst. Bemühe dich, deinen Wortschatz ständig zu erweitern. Je größer er ist, desto leichter und lieber wirst du lesen.

Mach dir Mut und versuche eine positive Einstellung zu haben!

Candidate:	Anna hörtnagl	Test:	AOC Online Check
Test Name:	NMS-2022	Assessment Date:	18.05.2022
E-Mail:	anna_hoertnagl@pms.phst.at	Assessment Code:	EDJ9VR
School:	Höhere Technische Bundeslehranstalt		
Teacher:	Wolfgang Pölzleitner		

Liebe Schülerin, lieber Schüler,

Du hast einen wichtigen Teil des AOC Programms erfüllt. Dieses Programm soll dir helfen zu sehen, wo deine Stärken in Englisch liegen und woran du arbeiten musst, damit du an unserer Schule Erfolg hast.

AOC Online Check - Reading & Listening

Du konntest zeigen ...

wie gut du Unterschiede zwischen ähnlich klingenden englischen Wörtern erkennst.

wie gut du in verschiedenen Situationen auf Englisch reagieren kannst.

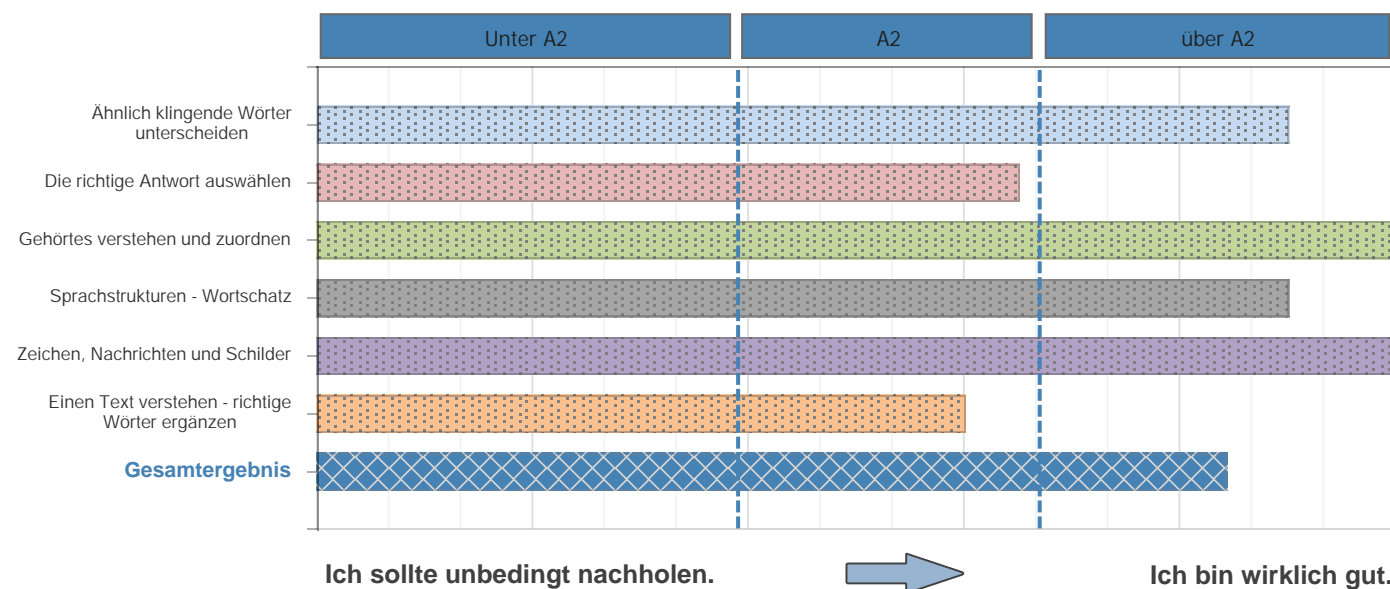
wie gut du verschiedene Sprecher/innen verstehen und Gehörtes zuordnen kannst.

wie groß dein Wortschatz ist und wie gut du grammatische Strukturen anwenden kannst.

wie gut du Hinweise, Aufschriften, Anzeigen verstehen kannst.

wie gut du einen längeren Text zu einem Thema, das dir nicht neu ist, verstehen kannst.

Hier sind deine AOC Resultate:



Gesamtergebnis: über A2

Ich kann die Hauptpunkte in Gesprächen, im TV, im Radio und in Aufnahmen verstehen, wenn es um vertraute Themen geht.
 Ich kann verstehen was man im Alltag zu mir sagt und auf eine Reihe von Äußerungen passend reagieren. Mein/e Gesprächspartner/in muss aber deutlich sprechen.
 Ich kann Texte zu vertrauten Themen und private Nachrichten verstehen.
 Ich kann in einfachen Alltagstexten wie Briefen, Informationsbroschüren und kurzen offiziellen Dokumenten wichtige Informationen auffinden und verstehen.
 Ich kann klar formulierte Anweisungen verstehen.

Candidate:	Anna hörtnagl	Test:	AOC Online Check
Test Name:	NMS-2022	Assessment Date:	18.05.2022
E-Mail:	anna_hoertnagl@pms.phst.at	Assessment Code:	EDJ9VR
School:	Höhere Technische Bundeslehranstalt		
Teacher:	Wolfgang Pölzleitner		

Lerntipps

Reading & Listening

Wie kannst du dich im Hörverstehen verbessern?

Die Ergebnisanalyse zeigt dir, wo deine Stärken und Schwächen liegen. Hier findest du einige Tipps, die dir helfen sollen, besser zu werden.

I can do it!

Zuerst ist es einmal ganz wichtig, dass du dir sagen solltest "I can do it." Dadurch hast du ein positives Gefühl, bevor du an einen Hörtext herangehst. Manchmal haben Sprecher/Innen einen besonderen Akzent, mit dem du zurechtkommen musst. Wenn du für dich alleine übst, kannst du einmal in einen Text hineinhören, dich an die Stimme und das Tempo gewöhnen und dann nochmals beginnen. Manchmal hilft es auch, sich einfach zurückzulehnen, einen Hörtext einmal anzuhören und herauszufinden, worum es überhaupt geht, bevor man sich z.B. mit Fragen zum Hörtext beschäftigt.

The text is not too fast, you are listening too slowly.

Wenn ein Text für dich zu schnell gesprochen wird, heißt das, dass du im Zuhören noch zu langsam bist. Da hilft es, den Hörtext in kurze Abschnitte aufzuteilen und zurückzuspringen und einen Teil nochmals anzuhören. Wichtig ist auch, dass du „Mut zur Lücke“ hast. Das heißt, wenn du eine Passage nicht verstehst, solltest du in Gedanken nicht hängen bleiben, sondern diesen Teil einfach einmal zurücklassen. Meistens verstehst du ihn im Nachhinein dann aus dem gesamten Zusammenhang.

Überlege dir, bevor du zuhörst, worum es in einem Text gehen könnte. Wenn du das Thema kennst, kannst du schon einmal „Fragen an den Text“ stellen. Du überlegst dir dabei, was du an Informationen erwartest. Das erleichtert dir später das Verstehen.

Take your chance!

Und zuletzt, nütze einfach jede Möglichkeit, die Fremdsprache zu hören. Dazu findest du im Internet Podcasts, Interviews, Reden und Gespräche, die du auch auf YouTube anhören kannst. DVDs, die du schon auf Deutsch kennst, kannst du auch einmal auf Englisch ansehen. Wenn du die englischen Untertitel dazu schaltest, hilft dir das, neue Wörter zu verstehen. Auf diese Art kannst du auch deinen Wortschatz erweitern.

Wie kannst du dich im Leseverstehen verbessern?

Sieh dir die Ergebnisanalyse an und stelle fest, wo du gut bist und wo du noch Übung brauchst.

Know your strategies!

Du kannst einen Text überfliegen, um überhaupt einmal zu wissen, worum es im Text geht. Dann kannst du entscheiden, ob dich ein genaues Lesen interessiert. Du kannst in einem Text gezielt Informationen suchen. Das machst du zum Beispiel bei einer Speisekarte, wenn du deine Liebesspeise suchst. Du kannst Wörter, die du nicht genau verstehst, aus dem Zusammenhang erschließen. Deshalb ist es wichtig, nicht bei einem Wort hängen zu bleiben, sondern weiter zu lesen, damit du den Gesamtzusammenhang nicht verlierst. Manchmal ist es aber auch notwendig, zurückzugehen und ein Stück Text nochmals zu lesen, wenn du genaue Informationen möchtest.

Take your time but have a time limit.

Du wirst die Strategien der Situation und dem Zweck des Lesens anpassen. Manchmal wird es dir leichtfallen, auch schwierige Texte zu lesen, wenn dich das Thema brennend interessiert. Manchmal brauchst du rasch Informationen und wirst nur die wichtigen Ideen unterstreichen um sie z.B. für eine Diskussion zu verwenden. Wenn du Bücher oder Erzählungen liest, solltest du einen Text wählen, der nicht zu schwierig ist, damit du ihn relativ rasch lesen kannst und nicht das Interesse verlierst.

Take your chance!

Mit jedem Text, den du auf Englisch liest, wirst du besser werden. Nutze das Internet, um dich über Themen zu deinem zukünftigen Berufsfeld schlau zu machen. Sammle Informationen über deine Liebessportarten oder Hobbies. Lies Nachrichten zu Themen, die du vielleicht schon auf Deutsch kennst. Das erleichtert das Verstehen. Und zuletzt: Schlage Vokabel nach, die du nicht verstehst. Bemühe dich, deinen Wortschatz ständig zu erweitern. Je größer er ist, desto leichter und lieber wirst du lesen.

Mach dir Mut und versuche eine positive Einstellung zu haben!

Candidate:	Noor Rajab	Test:	AOC Online Check
Test Name:	NMS-2022	Assessment Date:	18.05.2022
E-Mail:	noor_rajab@pms.phst.at	Assessment Code:	EDJ9VR
School:	Höhere Technische Bundeslehranstalt		
Teacher:	Wolfgang Pölzleitner		

Liebe Schülerin, lieber Schüler,

Du hast einen wichtigen Teil des AOC Programms erfüllt. Dieses Programm soll dir helfen zu sehen, wo deine Stärken in Englisch liegen und woran du arbeiten musst, damit du an unserer Schule Erfolg hast.

AOC Online Check - Reading & Listening

Du konntest zeigen ...

wie gut du Unterschiede zwischen ähnlich klingenden englischen Wörtern erkennst.

wie gut du in verschiedenen Situationen auf Englisch reagieren kannst.

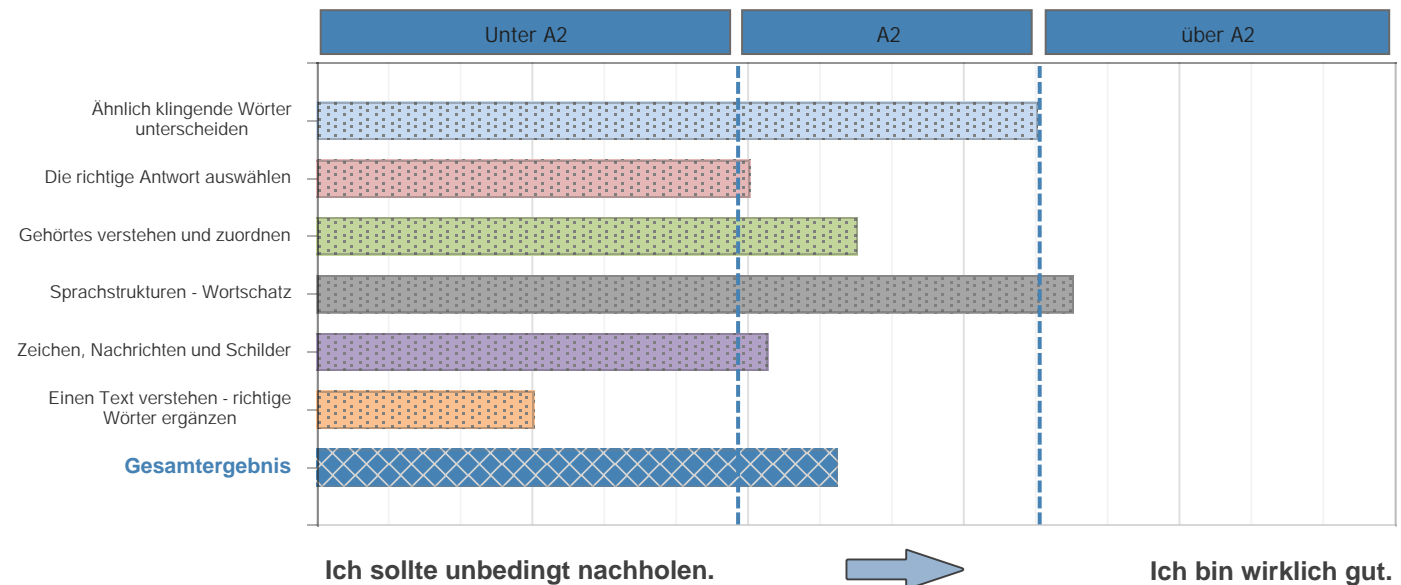
wie gut du verschiedene Sprecher/innen verstehen und Gehörtes zuordnen kannst.

wie groß dein Wortschatz ist und wie gut du grammatische Strukturen anwenden kannst.

wie gut du Hinweise, Aufschriften, Anzeigen verstehen kannst.

wie gut du einen längeren Text zu einem Thema, das dir nicht neu ist, verstehen kannst.

Hier sind deine AOC Resultate:



Gesamtergebnis: A2

Ich kann die wichtigen Dinge in Alltagssituationen, die mir gut bekannt sind, verstehen.
 Ich kann die wesentlichen Informationen in kurzen, einfachen, langsam und deutlich gesprochenen Tonaufnahmen verstehen.
 Ich kann verstehen was jemand im Alltag zu mir sagt, aber mein/e Gesprächspartner/in muss langsam und deutlich sprechen.
 Ich kann in Situationen, die mir sehr vertraut sind, auf Äußerungen passend reagieren.
 Ich kann kurze, einfache Texte zu Themen, denen ich im Alltag begegne, verstehen.
 Ich kann wichtige Informationen in einfachen Alltagstexten finden und verstehen.
 Ich kann gebräuchliche Zeichen und Schilder und einfache Anweisungen verstehen.

Candidate:	Noor Rajab	Test:	AOC Online Check
Test Name:	NMS-2022	Assessment Date:	18.05.2022
E-Mail:	noor_rajab@pms.phst.at	Assessment Code:	EDJ9VR
School:	Höhere Technische Bundeslehranstalt		
Teacher:	Wolfgang Pölzleitner		

Lerntipps

Reading & Listening

Wie kannst du dich im Hörverstehen verbessern?

Die Ergebnisanalyse zeigt dir, wo deine Stärken und Schwächen liegen. Hier findest du einige Tipps, die dir helfen sollen, besser zu werden.

I can do it!

Zuerst ist es einmal ganz wichtig, dass du dir sagen solltest "I can do it." Dadurch hast du ein positives Gefühl, bevor du an einen Hörtext herangehst. Manchmal haben Sprecher/Innen einen besonderen Akzent, mit dem du zurechtkommen musst. Wenn du für dich alleine übst, kannst du einmal in einen Text hineinhören, dich an die Stimme und das Tempo gewöhnen und dann nochmals beginnen. Manchmal hilft es auch, sich einfach zurückzulehnen, einen Hörtext einmal anzuhören und herauszufinden, worum es überhaupt geht, bevor man sich z.B. mit Fragen zum Hörtext beschäftigt.

The text is not too fast, you are listening too slowly.

Wenn ein Text für dich zu schnell gesprochen wird, heißt das, dass du im Zuhören noch zu langsam bist. Da hilft es, den Hörtext in kurze Abschnitte aufzuteilen und zurückzuspringen und einen Teil nochmals anzuhören. Wichtig ist auch, dass du „Mut zur Lücke“ hast. Das heißt, wenn du eine Passage nicht verstehst, solltest du in Gedanken nicht hängen bleiben, sondern diesen Teil einfach einmal zurücklassen. Meistens verstehst du ihn im Nachhinein dann aus dem gesamten Zusammenhang.

Überlege dir, bevor du zuhörst, worum es in einem Text gehen könnte. Wenn du das Thema kennst, kannst du schon einmal „Fragen an den Text“ stellen. Du überlegst dir dabei, was du an Informationen erwartest. Das erleichtert dir später das Verstehen.

Take your chance!

Und zuletzt, nütze einfach jede Möglichkeit, die Fremdsprache zu hören. Dazu findest du im Internet Podcasts, Interviews, Reden und Gespräche, die du auch auf YouTube anhören kannst. DVDs, die du schon auf Deutsch kennst, kannst du auch einmal auf Englisch ansehen. Wenn du die englischen Untertitel dazu schaltest, hilft dir das, neue Wörter zu verstehen. Auf diese Art kannst du auch deinen Wortschatz erweitern.

Wie kannst du dich im Leseverstehen verbessern?

Sieh dir die Ergebnisanalyse an und stelle fest, wo du gut bist und wo du noch Übung brauchst.

Know your strategies!

Du kannst einen Text überfliegen, um überhaupt einmal zu wissen, worum es im Text geht. Dann kannst du entscheiden, ob dich ein genaues Lesen interessiert. Du kannst in einem Text gezielt Informationen suchen. Das machst du zum Beispiel bei einer Speisekarte, wenn du deine Liebesspeise suchst. Du kannst Wörter, die du nicht genau verstehst, aus dem Zusammenhang erschließen. Deshalb ist es wichtig, nicht bei einem Wort hängen zu bleiben, sondern weiter zu lesen, damit du den Gesamtzusammenhang nicht verlierst. Manchmal ist es aber auch notwendig, zurückzugehen und ein Stück Text nochmals zu lesen, wenn du genaue Informationen möchtest.

Take your time but have a time limit.

Du wirst die Strategien der Situation und dem Zweck des Lesens anpassen. Manchmal wird es dir leichtfallen, auch schwierige Texte zu lesen, wenn dich das Thema brennend interessiert. Manchmal brauchst du rasch Informationen und wirst nur die wichtigen Ideen unterstreichen um sie z.B. für eine Diskussion zu verwenden. Wenn du Bücher oder Erzählungen liest, solltest du einen Text wählen, der nicht zu schwierig ist, damit du ihn relativ rasch lesen kannst und nicht das Interesse verlierst.

Take your chance!

Mit jedem Text, den du auf Englisch liest, wirst du besser werden. Nutze das Internet, um dich über Themen zu deinem zukünftigen Berufsfeld schlau zu machen. Sammle Informationen über deine Liebessportarten oder Hobbies. Lies Nachrichten zu Themen, die du vielleicht schon auf Deutsch kennst. Das erleichtert das Verstehen. Und zuletzt: Schlage Vokabel nach, die du nicht verstehst. Bemühe dich, deinen Wortschatz ständig zu erweitern. Je größer er ist, desto leichter und lieber wirst du lesen.

Mach dir Mut und versuche eine positive Einstellung zu haben!

Candidate:	Kristina Zahamula	Test:	AOC Online Check
Test Name:	NMS-2022	Assessment Date:	18.05.2022
E-Mail:	kristina_zahamula@pms.phst.at	Assessment Code:	EDJ9VR
School:	Höhere Technische Bundeslehranstalt		
Teacher:	Wolfgang Pölzleitner		

Liebe Schülerin, lieber Schüler,

Du hast einen wichtigen Teil des AOC Programms erfüllt. Dieses Programm soll dir helfen zu sehen, wo deine Stärken in Englisch liegen und woran du arbeiten musst, damit du an unserer Schule Erfolg hast.

AOC Online Check - Reading & Listening

Du konntest zeigen ...

wie gut du Unterschiede zwischen ähnlich klingenden englischen Wörtern erkennst.

wie gut du in verschiedenen Situationen auf Englisch reagieren kannst.

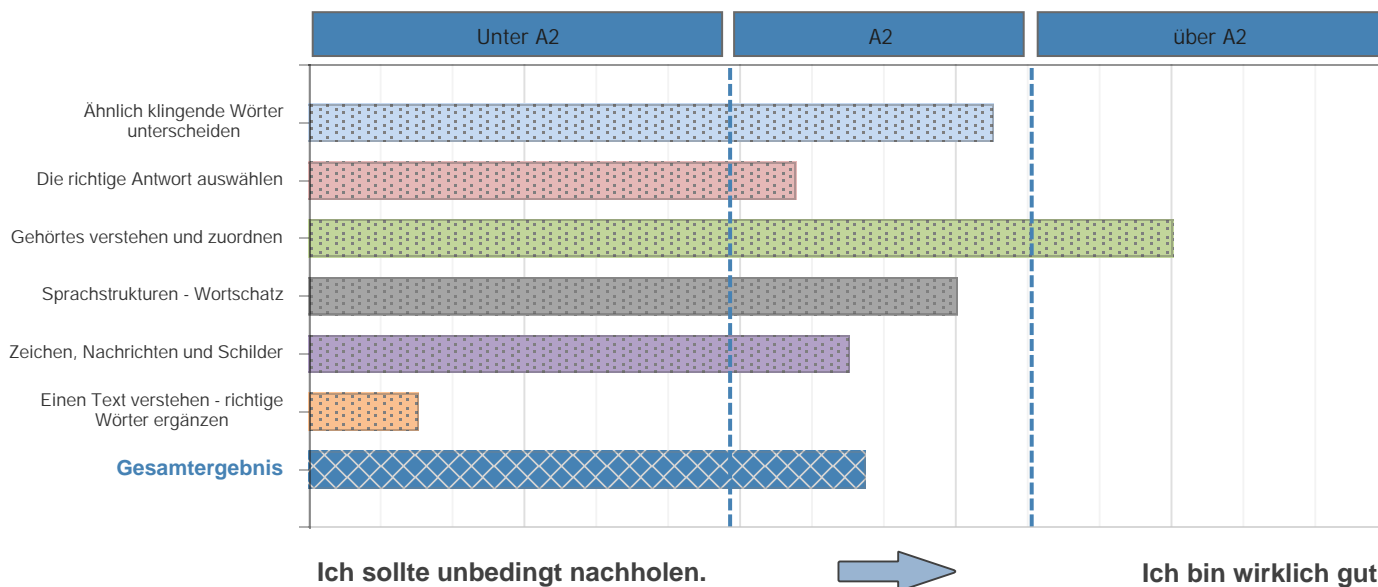
wie gut du verschiedene Sprecher/innen verstehen und Gehörtes zuordnen kannst.

wie groß dein Wortschatz ist und wie gut du grammatische Strukturen anwenden kannst.

wie gut du Hinweise, Aufschriften, Anzeigen verstehen kannst.

wie gut du einen längeren Text zu einem Thema, das dir nicht neu ist, verstehen kannst.

Hier sind deine AOC Resultate:



Gesamtergebnis: A2

- Ich kann die wichtigsten Dinge in Alltagssituationen, die mir gut bekannt sind, verstehen.
- Ich kann die wesentlichen Informationen in kurzen, einfachen, langsam und deutlich gesprochenen Tonaufnahmen verstehen.
- Ich kann verstehen was jemand im Alltag zu mir sagt, aber mein/e Gesprächspartner/in muss langsam und deutlich sprechen.
- Ich kann in Situationen, die mir sehr vertraut sind, auf Äußerungen passend reagieren.
- Ich kann kurze, einfache Texte zu Themen, denen ich im Alltag begegne, verstehen.
- Ich kann wichtige Informationen in einfachen Alltagstexten finden und verstehen.
- Ich kann gebräuchliche Zeichen und Schilder und einfache Anweisungen verstehen.

Candidate:	Kristina Zahamula	Test:	AOC Online Check
Test Name:	NMS-2022	Assessment Date:	18.05.2022
E-Mail:	kristina_zahamula@pms.phst.at	Assessment Code:	EDJ9VR
School:	Höhere Technische Bundeslehranstalt		
Teacher:	Wolfgang Pölzleitner		

Lerntipps

Reading & Listening

Wie kannst du dich im Hörverstehen verbessern?

Die Ergebnisanalyse zeigt dir, wo deine Stärken und Schwächen liegen. Hier findest du einige Tipps, die dir helfen sollen, besser zu werden.

I can do it!

Zuerst ist es einmal ganz wichtig, dass du dir sagen solltest "I can do it." Dadurch hast du ein positives Gefühl, bevor du an einen Hörtext herangehst. Manchmal haben Sprecher/Innen einen besonderen Akzent, mit dem du zurechtkommen musst. Wenn du für dich alleine übst, kannst du einmal in einen Text hineinhören, dich an die Stimme und das Tempo gewöhnen und dann nochmals beginnen. Manchmal hilft es auch, sich einfach zurückzulehnen, einen Hörtext einmal anzuhören und herauszufinden, worum es überhaupt geht, bevor man sich z.B. mit Fragen zum Hörtext beschäftigt.

The text is not too fast, you are listening too slowly.

Wenn ein Text für dich zu schnell gesprochen wird, heißt das, dass du im Zuhören noch zu langsam bist. Da hilft es, den Hörtext in kurze Abschnitte aufzuteilen und zurückzuspringen und einen Teil nochmals anzuhören. Wichtig ist auch, dass du „Mut zur Lücke“ hast. Das heißt, wenn du eine Passage nicht verstehst, solltest du in Gedanken nicht hängen bleiben, sondern diesen Teil einfach einmal zurücklassen. Meistens verstehst du ihn im Nachhinein dann aus dem gesamten Zusammenhang.

Überlege dir, bevor du zuhörst, worum es in einem Text gehen könnte. Wenn du das Thema kennst, kannst du schon einmal „Fragen an den Text“ stellen. Du überlegst dir dabei, was du an Informationen erwartest. Das erleichtert dir später das Verstehen.

Take your chance!

Und zuletzt, nütze einfach jede Möglichkeit, die Fremdsprache zu hören. Dazu findest du im Internet Podcasts, Interviews, Reden und Gespräche, die du auch auf YouTube anhören kannst. DVDs, die du schon auf Deutsch kennst, kannst du auch einmal auf Englisch ansehen. Wenn du die englischen Untertitel dazu schaltest, hilft dir das, neue Wörter zu verstehen. Auf diese Art kannst du auch deinen Wortschatz erweitern.

Wie kannst du dich im Leseverstehen verbessern?

Sieh dir die Ergebnisanalyse an und stelle fest, wo du gut bist und wo du noch Übung brauchst.

Know your strategies!

Du kannst einen Text überfliegen, um überhaupt einmal zu wissen, worum es im Text geht. Dann kannst du entscheiden, ob dich ein genaues Lesen interessiert. Du kannst in einem Text gezielt Informationen suchen. Das machst du zum Beispiel bei einer Speisekarte, wenn du deine Liebesspeise suchst. Du kannst Wörter, die du nicht genau verstehst, aus dem Zusammenhang erschließen. Deshalb ist es wichtig, nicht bei einem Wort hängen zu bleiben, sondern weiter zu lesen, damit du den Gesamtzusammenhang nicht verlierst. Manchmal ist es aber auch notwendig, zurückzugehen und ein Stück Text nochmals zu lesen, wenn du genaue Informationen möchtest.

Take your time but have a time limit.

Du wirst die Strategien der Situation und dem Zweck des Lesens anpassen. Manchmal wird es dir leichtfallen, auch schwierige Texte zu lesen, wenn dich das Thema brennend interessiert. Manchmal brauchst du rasch Informationen und wirst nur die wichtigen Ideen unterstreichen um sie z.B. für eine Diskussion zu verwenden. Wenn du Bücher oder Erzählungen liest, solltest du einen Text wählen, der nicht zu schwierig ist, damit du ihn relativ rasch lesen kannst und nicht das Interesse verlierst.

Take your chance!

Mit jedem Text, den du auf Englisch liest, wirst du besser werden. Nutze das Internet, um dich über Themen zu deinem zukünftigen Berufsfeld schlau zu machen. Sammle Informationen über deine Liebessportarten oder Hobbies. Lies Nachrichten zu Themen, die du vielleicht schon auf Deutsch kennst. Das erleichtert das Verstehen. Und zuletzt: Schlage Vokabel nach, die du nicht verstehst. Bemühe dich, deinen Wortschatz ständig zu erweitern. Je größer er ist, desto leichter und lieber wirst du lesen.

Mach dir Mut und versuche eine positive Einstellung zu haben!

Candidate:	Michael Buchleitner	Test:	AOC Online Check
Test Name:	NMS-2022	Assessment Date:	18.05.2022
E-Mail:	Michi.Buchleitner@icloud.com	Assessment Code:	EDJ9VR
School:	Höhere Technische Bundeslehranstalt		
Teacher:	Wolfgang Pölzleitner		

Liebe Schülerin, lieber Schüler,

Du hast einen wichtigen Teil des AOC Programms erfüllt. Dieses Programm soll dir helfen zu sehen, wo deine Stärken in Englisch liegen und woran du arbeiten musst, damit du an unserer Schule Erfolg hast.

AOC Online Check - Reading & Listening

Du konntest zeigen ...

wie gut du Unterschiede zwischen ähnlich klingenden englischen Wörtern erkennst.

wie gut du in verschiedenen Situationen auf Englisch reagieren kannst.

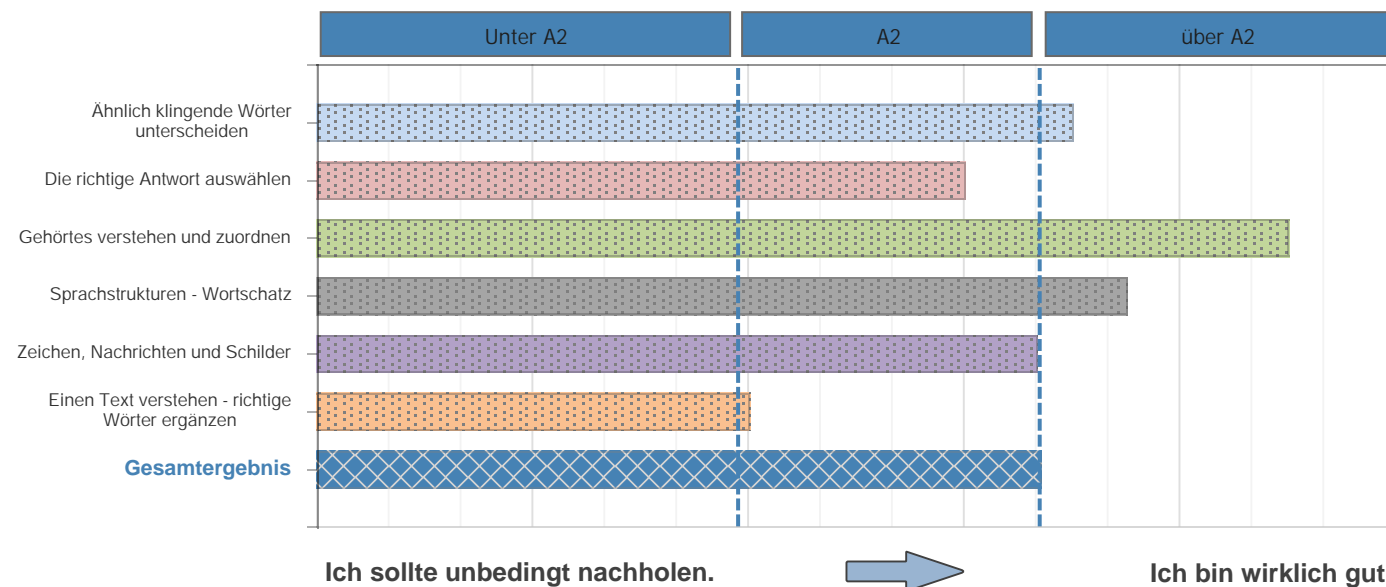
wie gut du verschiedene Sprecher/innen verstehen und Gehörtes zuordnen kannst.

wie groß dein Wortschatz ist und wie gut du grammatische Strukturen anwenden kannst.

wie gut du Hinweise, Aufschriften, Anzeigen verstehen kannst.

wie gut du einen längeren Text zu einem Thema, das dir nicht neu ist, verstehen kannst.

Hier sind deine AOC Resultate:



Gesamtergebnis: A2

Ich kann die wichtigsten Dinge in Alltagssituationen, die mir gut bekannt sind, verstehen.
 Ich kann die wesentlichen Informationen in kurzen, einfachen, langsam und deutlich gesprochenen Tonaufnahmen verstehen.
 Ich kann verstehen was jemand im Alltag zu mir sagt, aber mein/e Gesprächspartner/in muss langsam und deutlich sprechen.
 Ich kann in Situationen, die mir sehr vertraut sind, auf Äußerungen passend reagieren.
 Ich kann kurze, einfache Texte zu Themen, denen ich im Alltag begegne, verstehen.
 Ich kann wichtige Informationen in einfachen Alltagstexten finden und verstehen.
 Ich kann gebräuchliche Zeichen und Schilder und einfache Anweisungen verstehen.

Candidate:	Michael Buchleitner	Test:	AOC Online Check
Test Name:	NMS-2022	Assessment Date:	18.05.2022
E-Mail:	Michi.Buchleitner@icloud.com	Assessment Code:	EDJ9VR
School:	Höhere Technische Bundeslehranstalt		
Teacher:	Wolfgang Pölzleitner		

Lerntipps

Reading & Listening

Wie kannst du dich im Hörverstehen verbessern?

Die Ergebnisanalyse zeigt dir, wo deine Stärken und Schwächen liegen. Hier findest du einige Tipps, die dir helfen sollen, besser zu werden.

I can do it!

Zuerst ist es einmal ganz wichtig, dass du dir sagen solltest "I can do it." Dadurch hast du ein positives Gefühl, bevor du an einen Hörtext herangehst. Manchmal haben Sprecher/Innen einen besonderen Akzent, mit dem du zurechtkommen musst. Wenn du für dich alleine übst, kannst du einmal in einen Text hineinhören, dich an die Stimme und das Tempo gewöhnen und dann nochmals beginnen. Manchmal hilft es auch, sich einfach zurückzulehnen, einen Hörtext einmal anzuhören und herauszufinden, worum es überhaupt geht, bevor man sich z.B. mit Fragen zum Hörtext beschäftigt.

The text is not too fast, you are listening too slowly.

Wenn ein Text für dich zu schnell gesprochen wird, heißt das, dass du im Zuhören noch zu langsam bist. Da hilft es, den Hörtext in kurze Abschnitte aufzuteilen und zurückzuspringen und einen Teil nochmals anzuhören. Wichtig ist auch, dass du „Mut zur Lücke“ hast. Das heißt, wenn du eine Passage nicht verstehst, solltest du in Gedanken nicht hängen bleiben, sondern diesen Teil einfach einmal zurücklassen. Meistens verstehst du ihn im Nachhinein dann aus dem gesamten Zusammenhang.

Überlege dir, bevor du zuhörst, worum es in einem Text gehen könnte. Wenn du das Thema kennst, kannst du schon einmal „Fragen an den Text“ stellen. Du überlegst dir dabei, was du an Informationen erwartest. Das erleichtert dir später das Verstehen.

Take your chance!

Und zuletzt, nütze einfach jede Möglichkeit, die Fremdsprache zu hören. Dazu findest du im Internet Podcasts, Interviews, Reden und Gespräche, die du auch auf YouTube anhören kannst. DVDs, die du schon auf Deutsch kennst, kannst du auch einmal auf Englisch ansehen. Wenn du die englischen Untertitel dazu schaltest, hilft dir das, neue Wörter zu verstehen. Auf diese Art kannst du auch deinen Wortschatz erweitern.

Wie kannst du dich im Leseverstehen verbessern?

Sieh dir die Ergebnisanalyse an und stelle fest, wo du gut bist und wo du noch Übung brauchst.

Know your strategies!

Du kannst einen Text überfliegen, um überhaupt einmal zu wissen, worum es im Text geht. Dann kannst du entscheiden, ob dich ein genaues Lesen interessiert. Du kannst in einem Text gezielt Informationen suchen. Das machst du zum Beispiel bei einer Speisekarte, wenn du deine Liebesspeise suchst. Du kannst Wörter, die du nicht genau verstehst, aus dem Zusammenhang erschließen. Deshalb ist es wichtig, nicht bei einem Wort hängen zu bleiben, sondern weiter zu lesen, damit du den Gesamtzusammenhang nicht verlierst. Manchmal ist es aber auch notwendig, zurückzugehen und ein Stück Text nochmals zu lesen, wenn du genaue Informationen möchtest.

Take your time but have a time limit.

Du wirst die Strategien der Situation und dem Zweck des Lesens anpassen. Manchmal wird es dir leichtfallen, auch schwierige Texte zu lesen, wenn dich das Thema brennend interessiert. Manchmal brauchst du rasch Informationen und wirst nur die wichtigen Ideen unterstreichen um sie z.B. für eine Diskussion zu verwenden. Wenn du Bücher oder Erzählungen liest, solltest du einen Text wählen, der nicht zu schwierig ist, damit du ihn relativ rasch lesen kannst und nicht das Interesse verlierst.

Take your chance!

Mit jedem Text, den du auf Englisch liest, wirst du besser werden. Nutze das Internet, um dich über Themen zu deinem zukünftigen Berufsfeld schlau zu machen. Sammle Informationen über deine Liebessportarten oder Hobbies. Lies Nachrichten zu Themen, die du vielleicht schon auf Deutsch kennst. Das erleichtert das Verstehen. Und zuletzt: Schlage Vokabel nach, die du nicht verstehst. Bemühe dich, deinen Wortschatz ständig zu erweitern. Je größer er ist, desto leichter und lieber wirst du lesen.

Mach dir Mut und versuche eine positive Einstellung zu haben!