

Schüler- Einzelfeedback

*Informelle.
Kompetenz.messung.*

IKM

Sessionname	1F2F Reading
Schulstufe	Englisch 7
Aufgabenpaket	E Reading Beginn 7. SSt.
Eingelöste Schülercodes	24
Nicht eingelöste Schülercodes	6 (Schüler/in 7, Schüler/in 8, Schüler/in 20, Schüler/in 28, Schüler/in 29, Schüler/in 30)
Nicht angezeigte Schülercodes	-

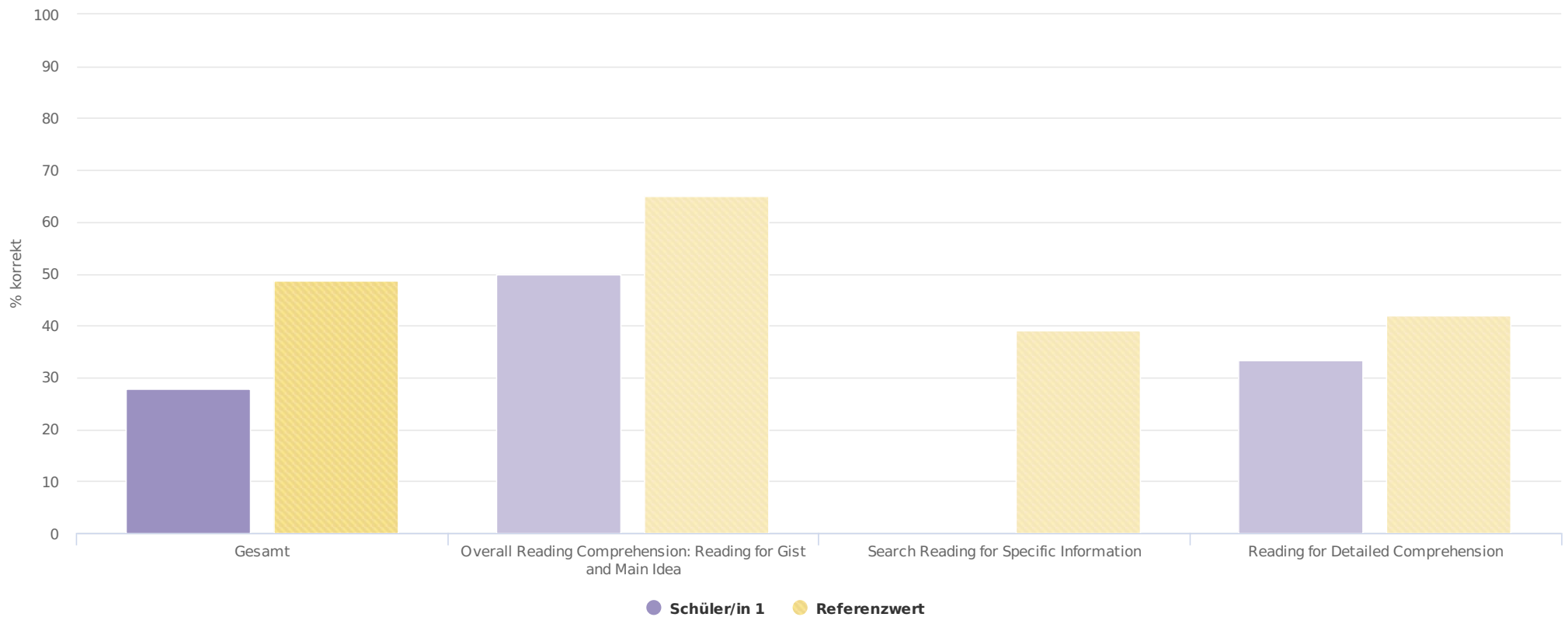
Einzelfeedback für Schüler/in 1

Aufgabe	Anzahl richtiger Antworten	1	2	3	4a	4b	5	6	7	8a	8b	9	10	11	12	13	14	15	16
Schüler/in 1	5	✓	✗	✓	✗	✗	✗	✗	✗	✗	✗	✗	✓	✗	✗	✗	✗	✓	✓
Referenzwert in %		85	60	63	38	38	14	63	13	31	48	46	10	44	57	34	83	80	68
Schwierigkeit		L	M	M	M	M	S	M	S	S	M	M	S	M	M	M	L	L	L

Schwierigkeiten: **L** - leicht **M** - mittel **S** - schwierig

Lösungshäufigkeit: Competence Area

Schüler/in 1 hat **28%** der Aufgaben aus dem Bereich **Reading** richtig gelöst.



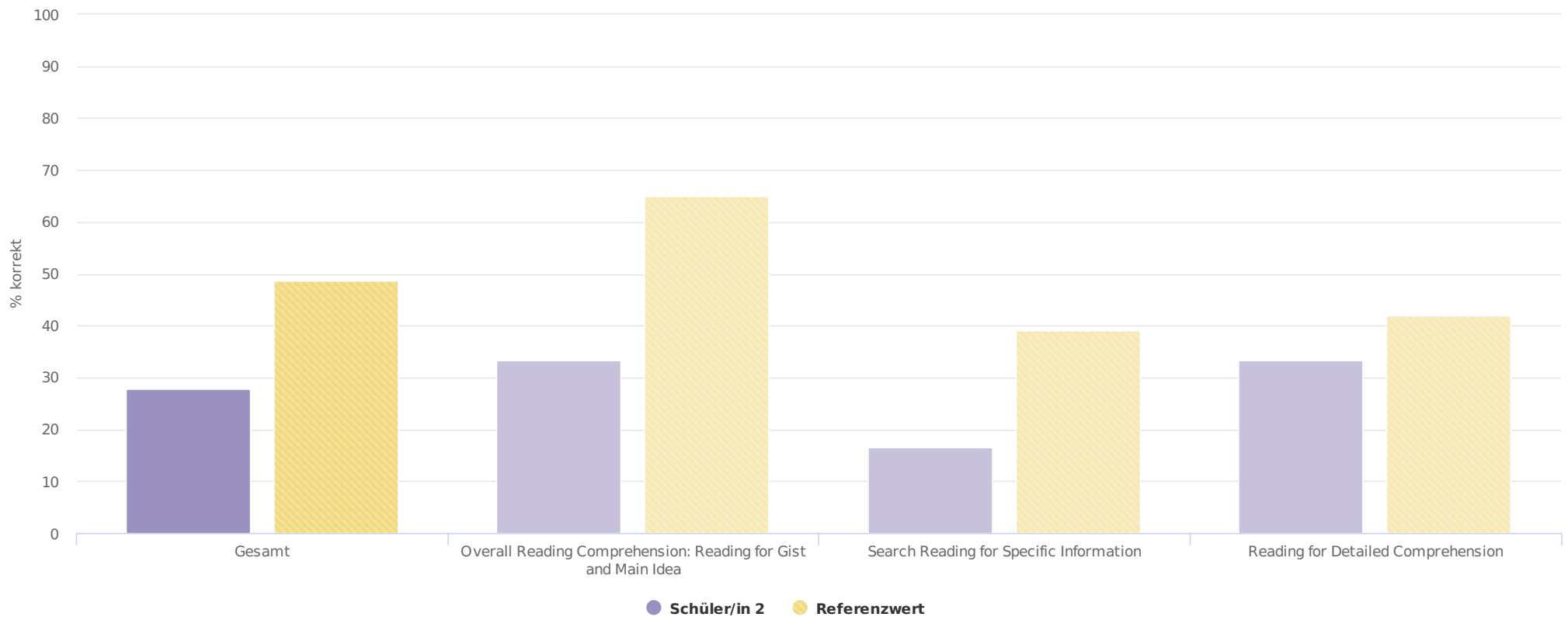
Einzelfeedback für Schüler/in 2

Aufgabe	Anzahl richtiger Antworten	1	2	3	4a	4b	5	6	7	8a	8b	9	10	11	12	13	14	15	16
Schüler/in 2	5	✓	✗	✗	-	-	✗	✓	✗	✓	✗	✗	✗	✗	✗	✗	✗	✓	✓
Referenzwert in %		85	60	63	38	38	14	63	13	31	48	46	10	44	57	34	83	80	68
Schwierigkeit		L	M	M	M	M	S	M	S	S	M	M	S	M	M	M	L	L	L

Schwierigkeiten: **L** - leicht **M** - mittel **S** - schwierig

Lösungshäufigkeit: Competence Area

Schüler/in 2 hat **28%** der Aufgaben aus dem Bereich **Reading** richtig gelöst.



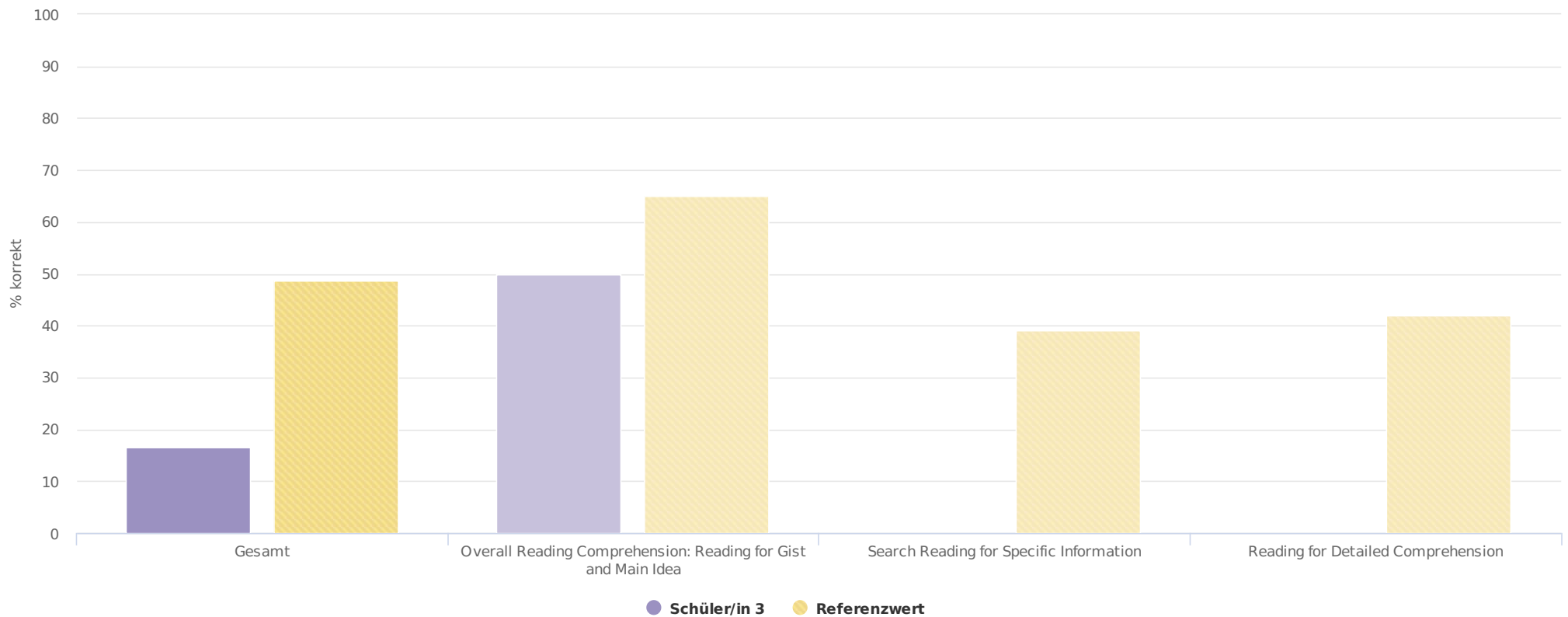
Einzelfeedback für Schüler/in 3

Aufgabe	Anzahl richtiger Antworten	1	2	3	4a	4b	5	6	7	8a	8b	9	10	11	12	13	14	15	16
Schüler/in 3	3	✓	✓	✗	✗	-	✗	✗	✗	✗	✗	✗	✗	✓	✗	✗	✗	✗	✗
Referenzwert in %		85	60	63	38	38	14	63	13	31	48	46	10	44	57	34	83	80	68
Schwierigkeit		L	M	M	M	M	S	M	S	S	M	M	S	M	M	M	L	L	L

Schwierigkeiten: **L** - leicht **M** - mittel **S** - schwierig

Lösungshäufigkeit: Competence Area

Schüler/in 3 hat **17%** der Aufgaben aus dem Bereich **Reading** richtig gelöst.



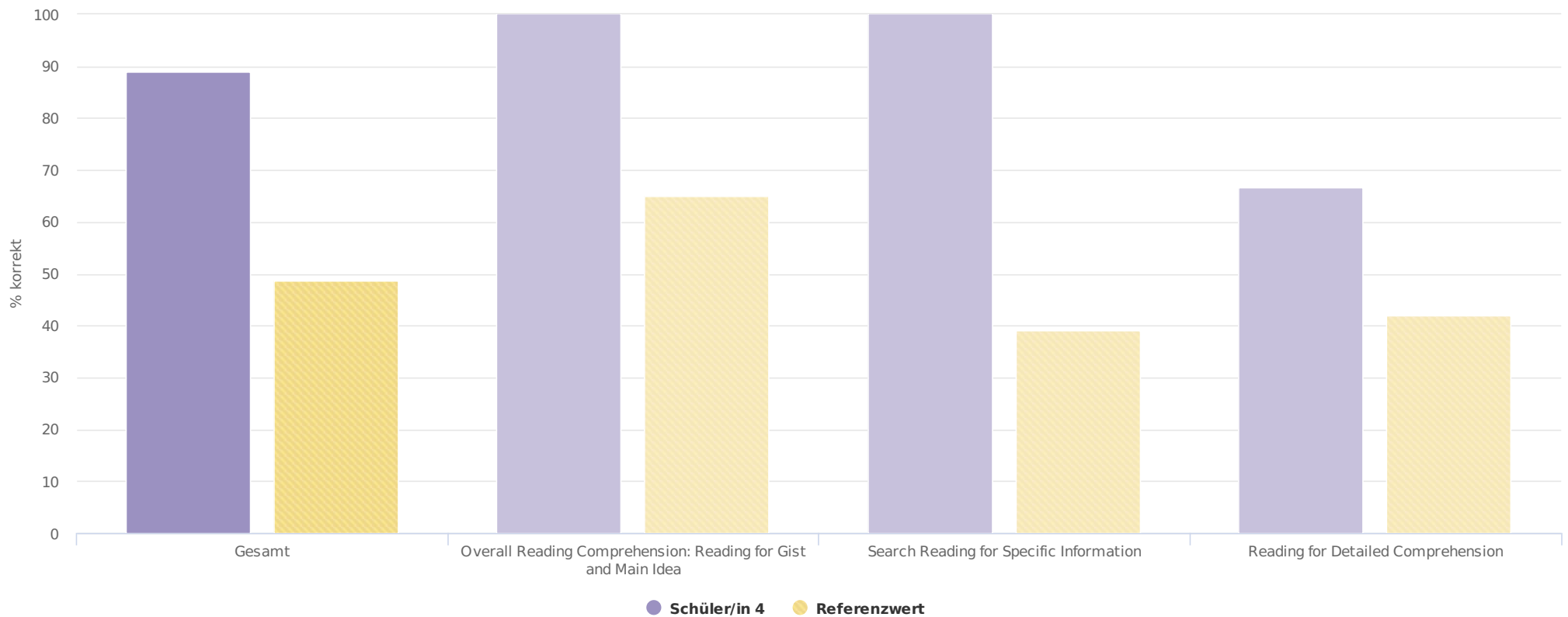
Einzelfeedback für Schüler/in 4

Aufgabe	Anzahl richtiger Antworten	1	2	3	4a	4b	5	6	7	8a	8b	9	10	11	12	13	14	15	16
Schüler/in 4	16	✓	✓	✓	✓	✓	✓	✗	✓	✓	✓	✓	✗	✓	✓	✓	✓	✓	✓
Referenzwert in %		85	60	63	38	38	14	63	13	31	48	46	10	44	57	34	83	80	68
Schwierigkeit		L	M	M	M	M	S	M	S	S	M	M	S	M	M	M	L	L	L

Schwierigkeiten: **L** - leicht **M** - mittel **S** - schwierig

Lösungshäufigkeit: Competence Area

Schüler/in 4 hat **89%** der Aufgaben aus dem Bereich **Reading** richtig gelöst.



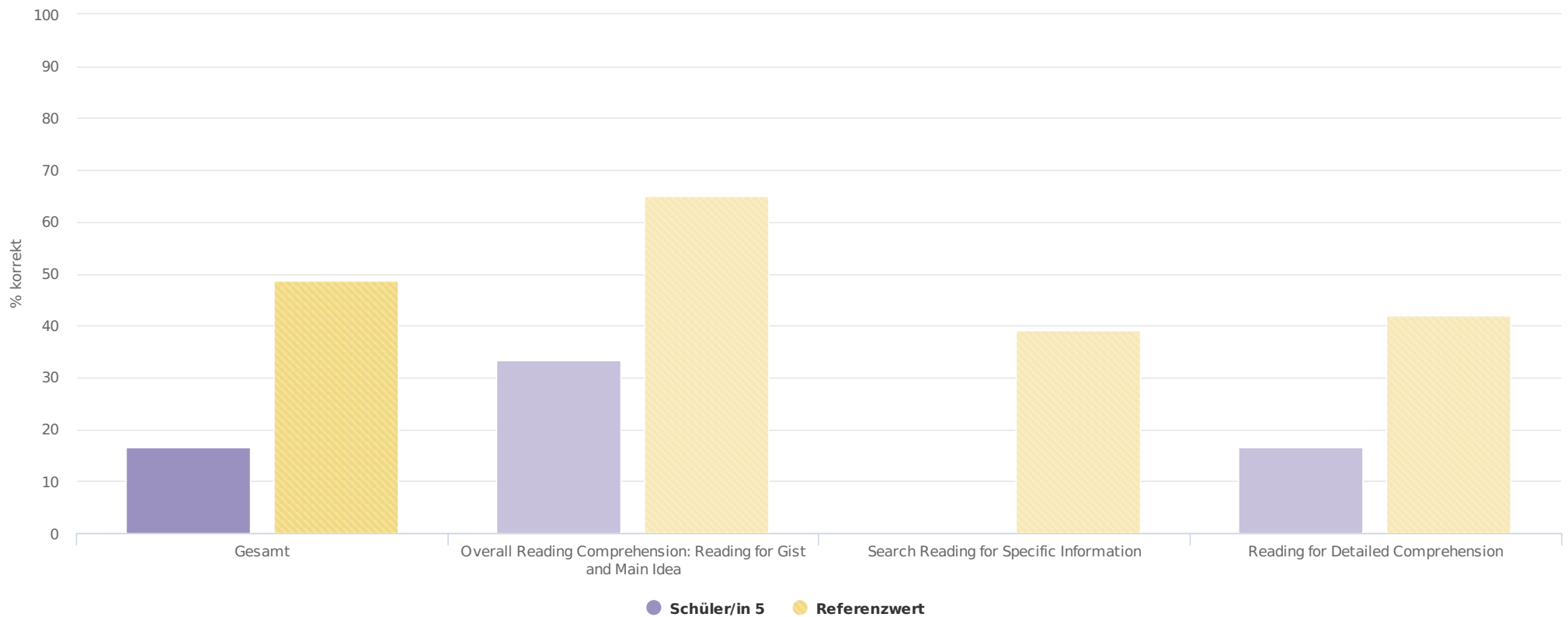
Einzelfeedback für Schüler/in 5

Aufgabe	Anzahl richtiger Antworten	1	2	3	4a	4b	5	6	7	8a	8b	9	10	11	12	13	14	15	16
Schüler/in 5	3	✓	✗	✗	✗	✗	✗	✓	✗	✗	✗	✗	✗	✗	✗	✗	✗	✓	-
Referenzwert in %		85	60	63	38	38	14	63	13	31	48	46	10	44	57	34	83	80	68
Schwierigkeit		L	M	M	M	M	S	M	S	S	M	M	S	M	M	M	L	L	L

Schwierigkeiten: **L** - leicht **M** - mittel **S** - schwierig

Lösungshäufigkeit: Competence Area

Schüler/in 5 hat **17%** der Aufgaben aus dem Bereich **Reading** richtig gelöst.



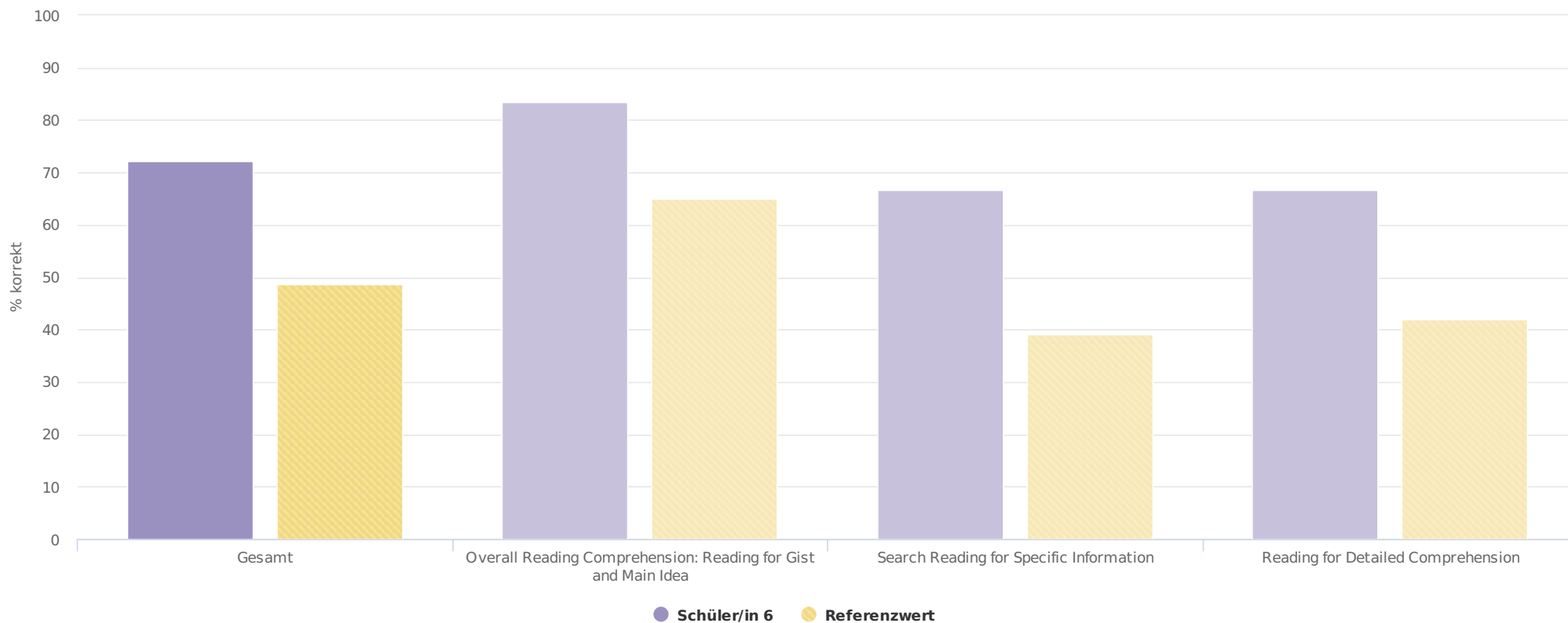
Einzelfeedback für Schüler/in 6

Aufgabe	Anzahl richtiger Antworten	1	2	3	4a	4b	5	6	7	8a	8b	9	10	11	12	13	14	15	16
Schüler/in 6	13	✓	✗	✓	✓	✗	✓	✓	✗	✓	✓	✓	✗	✓	✓	✗	✓	✓	✓
Referenzwert in %		85	60	63	38	38	14	63	13	31	48	46	10	44	57	34	83	80	68
Schwierigkeit		L	M	M	M	M	S	M	S	S	M	M	S	M	M	M	L	L	L

Schwierigkeiten: **L** - leicht **M** - mittel **S** - schwierig

Lösungshäufigkeit: Competence Area

Schüler/in 6 hat **72%** der Aufgaben aus dem Bereich **Reading** richtig gelöst.



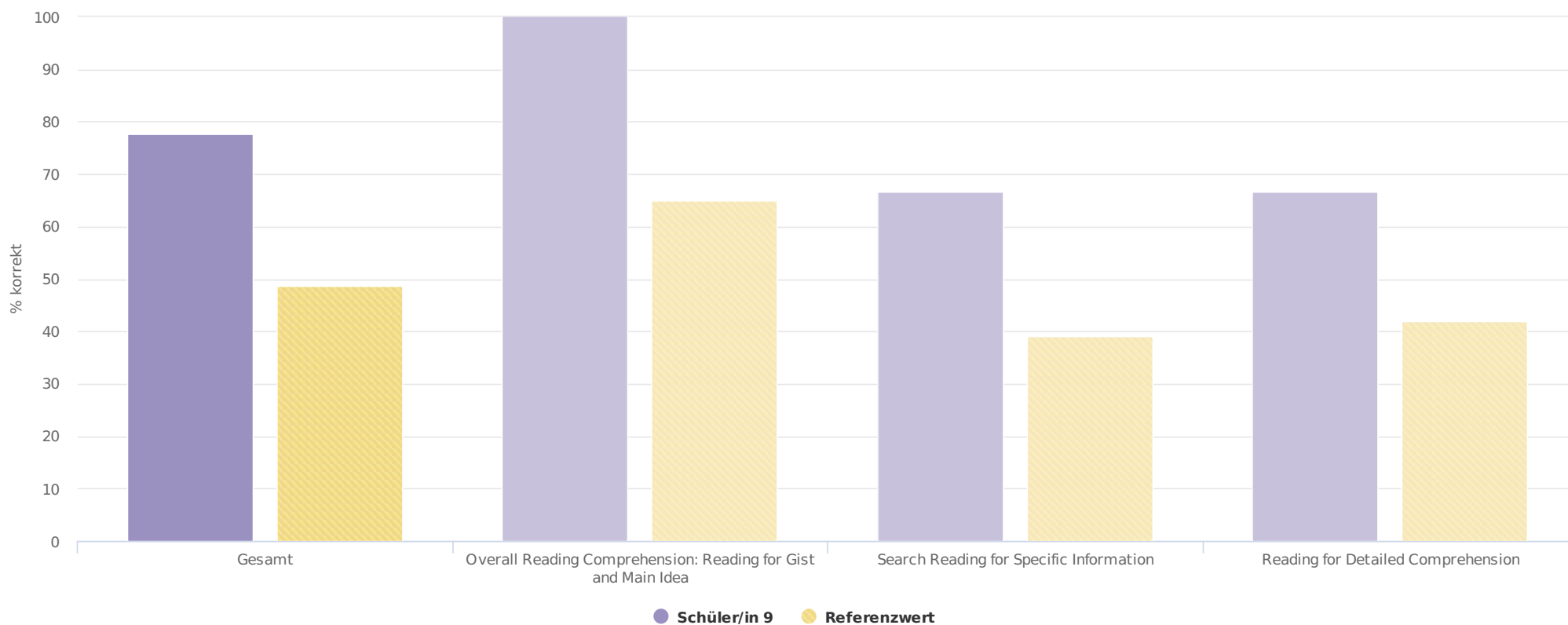
Einzelfeedback für Schüler/in 9

Aufgabe	Anzahl richtiger Antworten	1	2	3	4a	4b	5	6	7	8a	8b	9	10	11	12	13	14	15	16
Schüler/in 9	14	✓	✓	✓	✓	✓	✓	✓	✗	✓	✗	✓	✗	✓	✓	✗	✓	✓	✓
Referenzwert in %		85	60	63	38	38	14	63	13	31	48	46	10	44	57	34	83	80	68
Schwierigkeit		L	M	M	M	M	S	M	S	S	M	M	S	M	M	M	L	L	L

Schwierigkeiten: **L** - leicht **M** - mittel **S** - schwierig

Lösungshäufigkeit: Competence Area

Schüler/in 9 hat **78%** der Aufgaben aus dem Bereich **Reading** richtig gelöst.



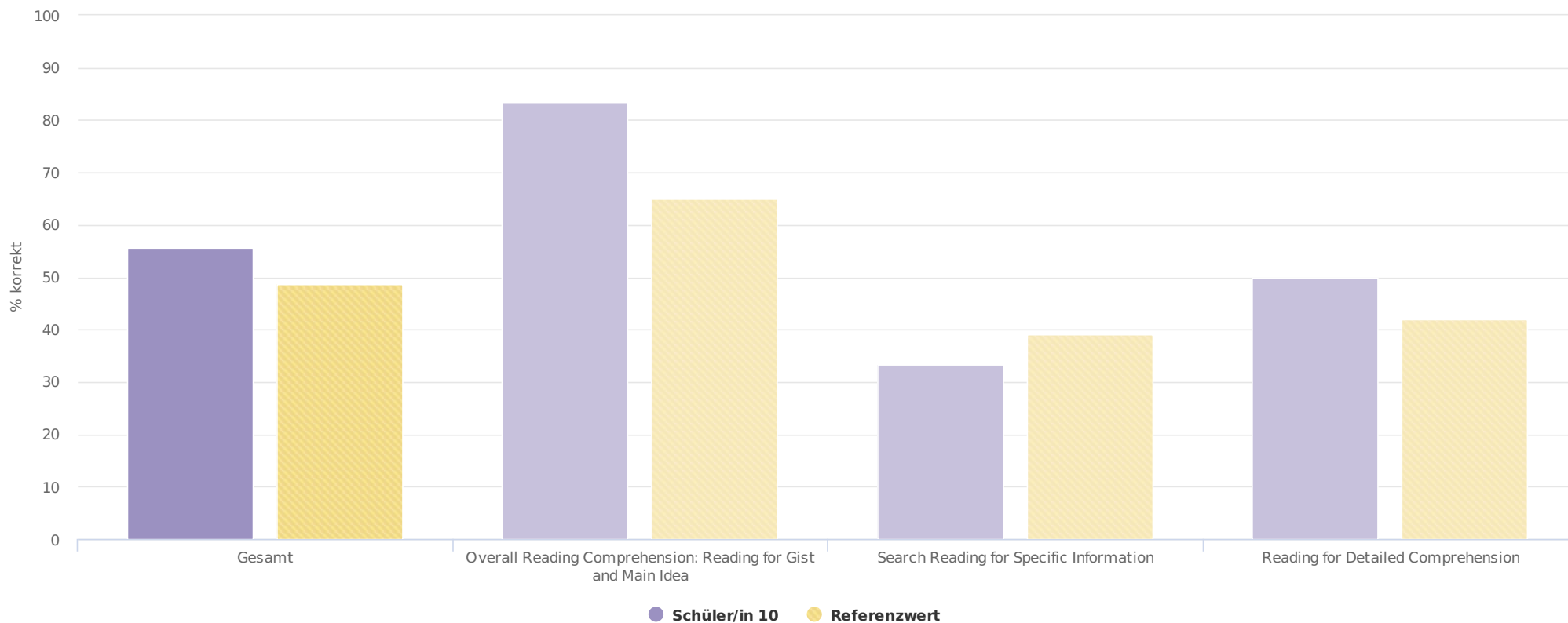
Einzelfeedback für Schüler/in 10

Aufgabe	Anzahl richtiger Antworten	1	2	3	4a	4b	5	6	7	8a	8b	9	10	11	12	13	14	15	16
Schüler/in 10	10	✓	✗	✓	✗	✗	✗	✓	✗	✗	✓	✗	✗	✓	✓	✓	✓	✓	✓
Referenzwert in %		85	60	63	38	38	14	63	13	31	48	46	10	44	57	34	83	80	68
Schwierigkeit		L	M	M	M	M	S	M	S	S	M	M	S	M	M	M	L	L	L

Schwierigkeiten: **L** - leicht **M** - mittel **S** - schwierig

Lösungshäufigkeit: Competence Area

Schüler/in 10 hat **56%** der Aufgaben aus dem Bereich **Reading** richtig gelöst.



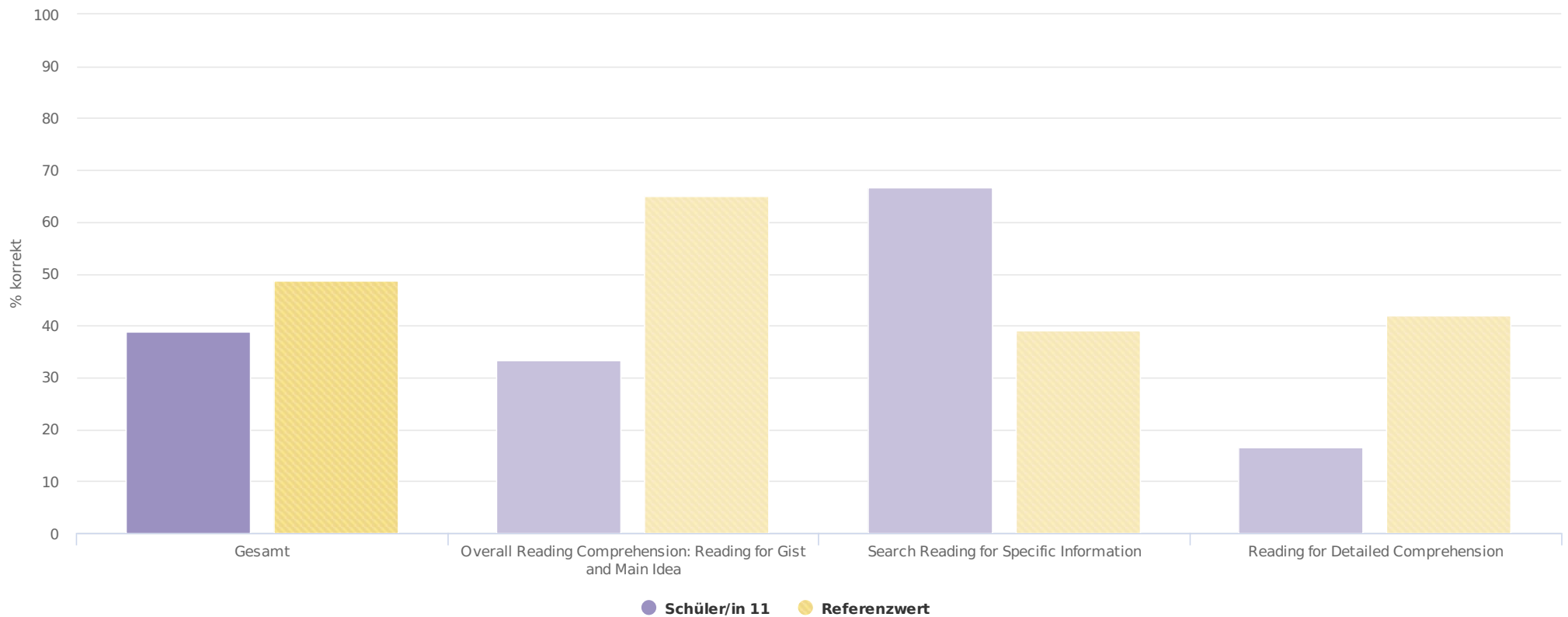
Einzelfeedback für Schüler/in 11

Aufgabe	Anzahl richtiger Antworten	1	2	3	4a	4b	5	6	7	8a	8b	9	10	11	12	13	14	15	16
Schüler/in 11	7	✓	✗	✗	✓	✓	✗	✗	✗	✗	✓	✗	✗	✗	✓	✓	✓	✗	✗
Referenzwert in %		85	60	63	38	38	14	63	13	31	48	46	10	44	57	34	83	80	68
Schwierigkeit		L	M	M	M	M	S	M	S	S	M	M	S	M	M	M	L	L	L

Schwierigkeiten: **L** - leicht **M** - mittel **S** - schwierig

Lösungshäufigkeit: Competence Area

Schüler/in 11 hat **39%** der Aufgaben aus dem Bereich **Reading** richtig gelöst.



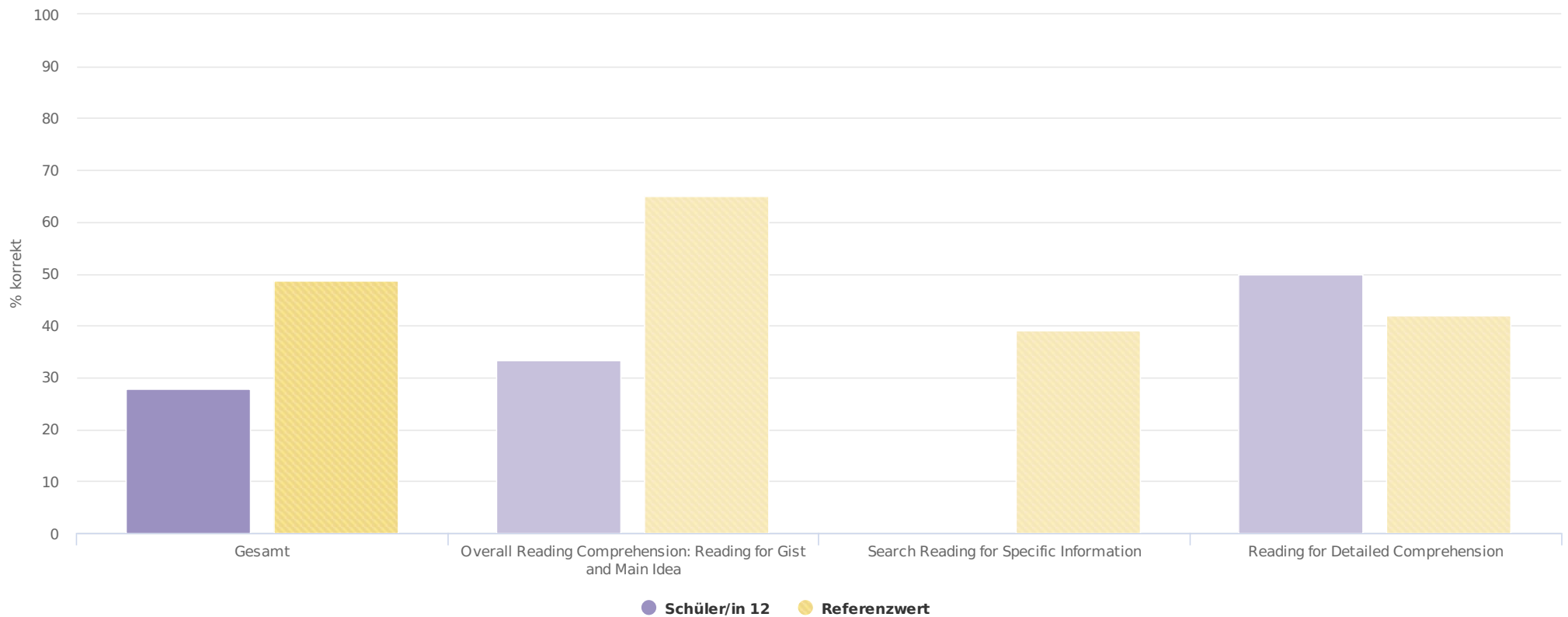
Einzelfeedback für Schüler/in 12

Aufgabe	Anzahl richtiger Antworten	1	2	3	4a	4b	5	6	7	8a	8b	9	10	11	12	13	14	15	16
Schüler/in 12	5	×	×	✓	-	-	×	✓	×	×	×	×	×	×	×	×	✓	✓	✓
Referenzwert in %		85	60	63	38	38	14	63	13	31	48	46	10	44	57	34	83	80	68
Schwierigkeit		L	M	M	M	M	S	M	S	S	M	M	S	M	M	M	L	L	L

Schwierigkeiten: **L** - leicht **M** - mittel **S** - schwierig

Lösungshäufigkeit: Competence Area

Schüler/in 12 hat **28%** der Aufgaben aus dem Bereich **Reading** richtig gelöst.



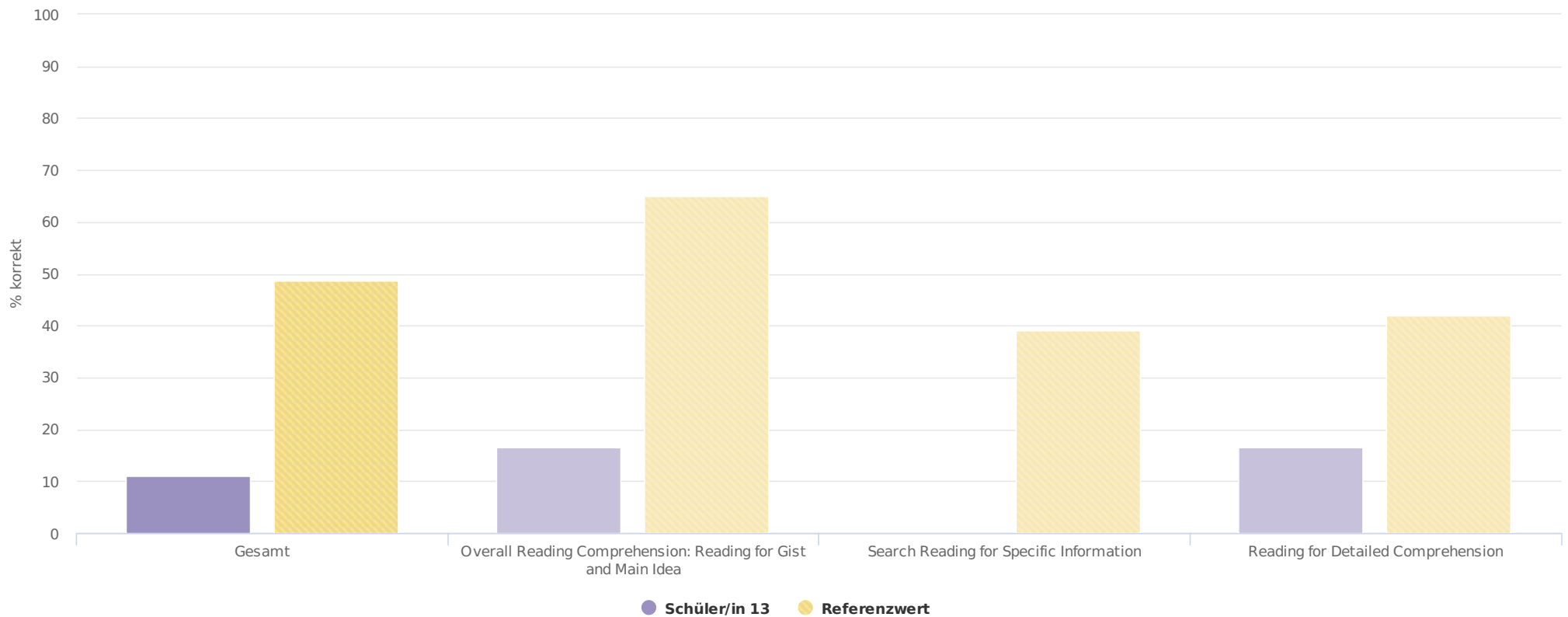
Einzelfeedback für Schüler/in 13

Aufgabe	Anzahl richtiger Antworten	1	2	3	4a	4b	5	6	7	8a	8b	9	10	11	12	13	14	15	16
Schüler/in 13	2	✓	✗	✗	-	-	✗	✗	✗	-	-	✗	✗	✗	✗	✗	✓	✗	✗
Referenzwert in %		85	60	63	38	38	14	63	13	31	48	46	10	44	57	34	83	80	68
Schwierigkeit		L	M	M	M	M	S	M	S	S	M	M	S	M	M	M	L	L	L

Schwierigkeiten: **L** - leicht **M** - mittel **S** - schwierig

Lösungshäufigkeit: Competence Area

Schüler/in 13 hat **11%** der Aufgaben aus dem Bereich **Reading** richtig gelöst.



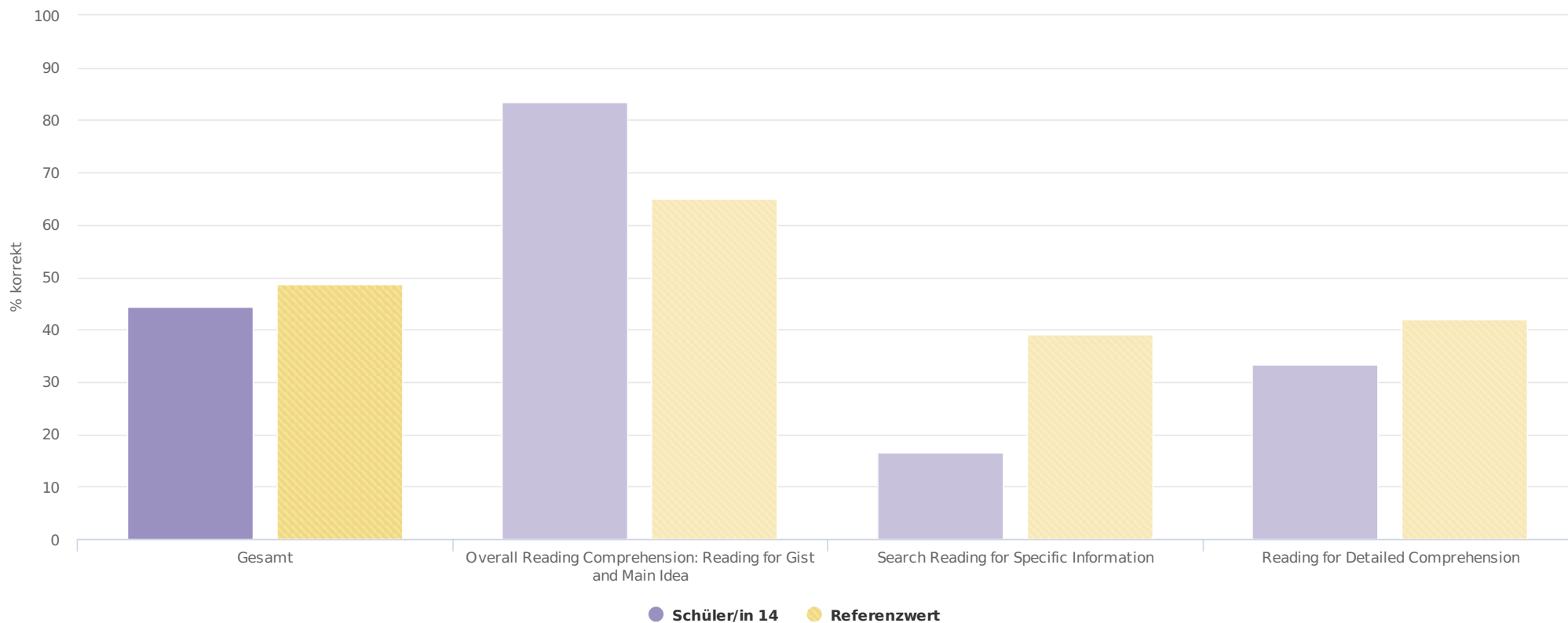
Einzelfeedback für Schüler/in 14

Aufgabe	Anzahl richtiger Antworten	1	2	3	4a	4b	5	6	7	8a	8b	9	10	11	12	13	14	15	16
Schüler/in 14	8	✓	✓	✓	✓	-	✗	✗	✗	✗	-	✗	✗	✓	✗	✗	✓	✓	✓
Referenzwert in %		85	60	63	38	38	14	63	13	31	48	46	10	44	57	34	83	80	68
Schwierigkeit		L	M	M	M	M	S	M	S	S	M	M	S	M	M	M	L	L	L

Schwierigkeiten: **L** - leicht **M** - mittel **S** - schwierig

Lösungshäufigkeit: Competence Area

Schüler/in 14 hat **44%** der Aufgaben aus dem Bereich **Reading** richtig gelöst.



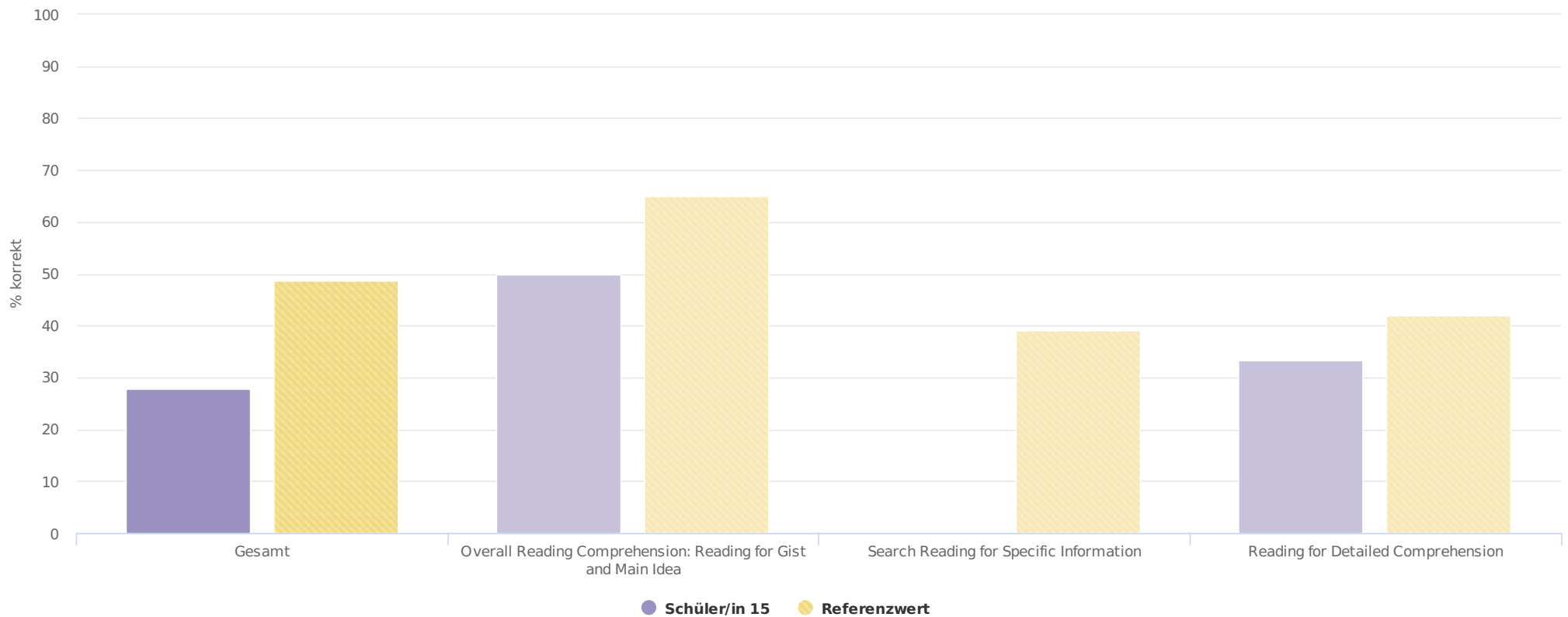
Einzelfeedback für Schüler/in 15

Aufgabe	Anzahl richtiger Antworten	1	2	3	4a	4b	5	6	7	8a	8b	9	10	11	12	13	14	15	16
Schüler/in 15	5	✓	✗	✗	-	-	✗	✗	✗	✗	-	✗	✗	✗	✓	✗	✓	✓	✓
Referenzwert in %		85	60	63	38	38	14	63	13	31	48	46	10	44	57	34	83	80	68
Schwierigkeit		L	M	M	M	M	S	M	S	S	M	M	S	M	M	M	L	L	L

Schwierigkeiten: **L** - leicht **M** - mittel **S** - schwierig

Lösungshäufigkeit: Competence Area

Schüler/in 15 hat **28%** der Aufgaben aus dem Bereich **Reading** richtig gelöst.



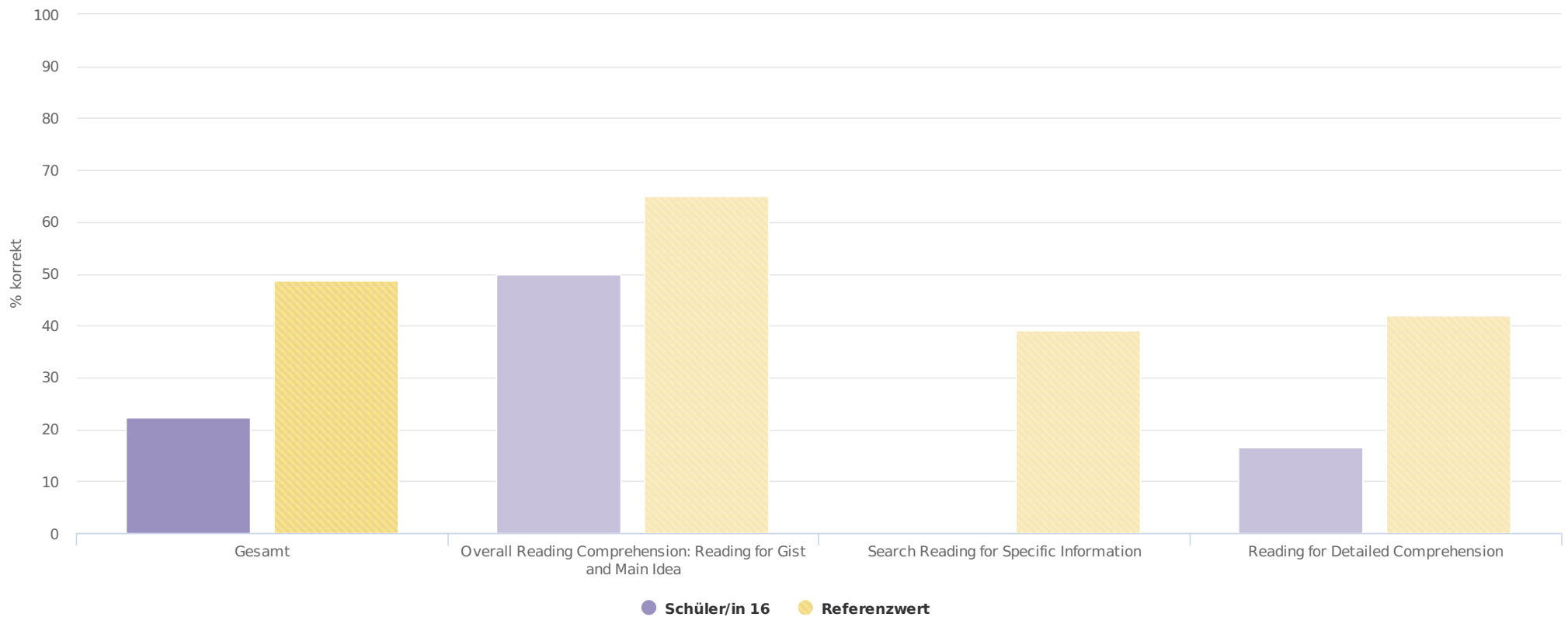
Einzelfeedback für Schüler/in 16

Aufgabe	Anzahl richtiger Antworten	1	2	3	4a	4b	5	6	7	8a	8b	9	10	11	12	13	14	15	16
Schüler/in 16	4	✓	✗	✗	✗	-	✗	✓	✗	-	-	✗	✗	✓	✓	✗	✗	✗	✗
Referenzwert in %		85	60	63	38	38	14	63	13	31	48	46	10	44	57	34	83	80	68
Schwierigkeit		L	M	M	M	M	S	M	S	S	M	M	S	M	M	M	L	L	L

Schwierigkeiten: **L** - leicht **M** - mittel **S** - schwierig

Lösungshäufigkeit: Competence Area

Schüler/in 16 hat **22%** der Aufgaben aus dem Bereich **Reading** richtig gelöst.



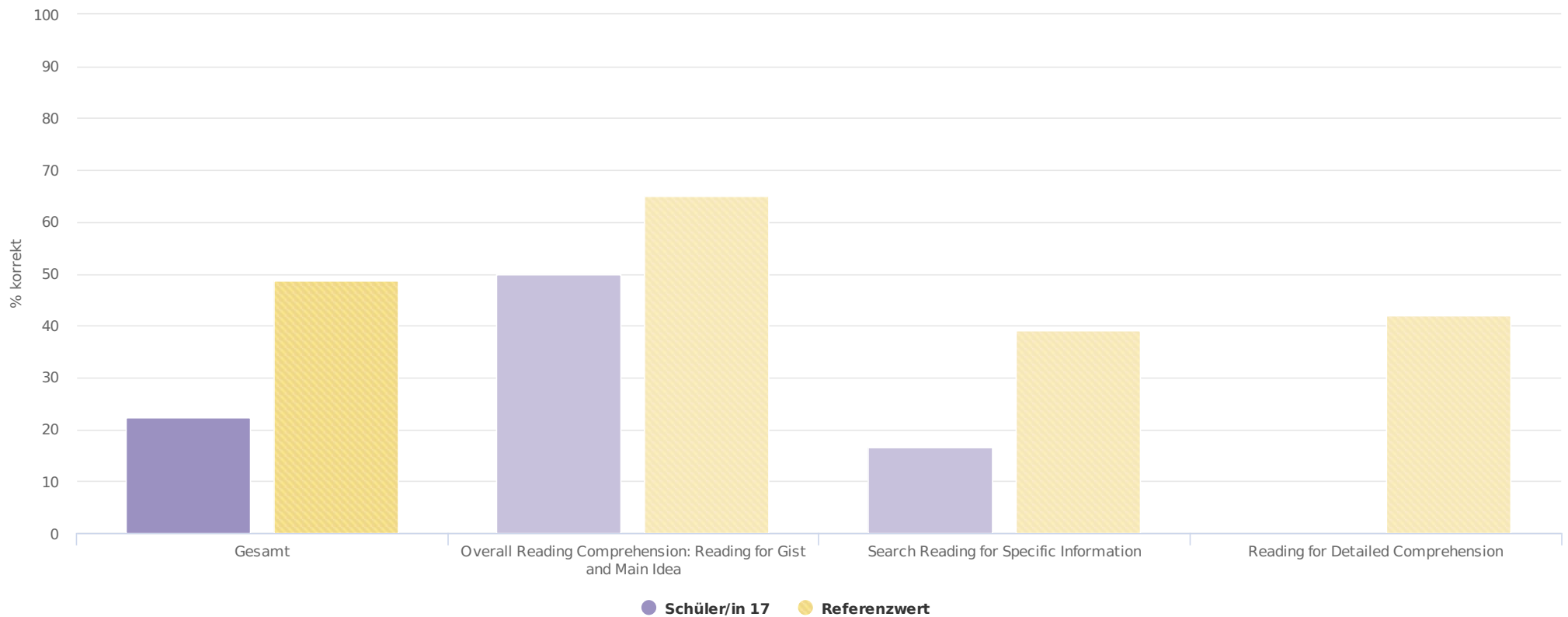
Einzelfeedback für Schüler/in 17

Aufgabe	Anzahl richtiger Antworten	1	2	3	4a	4b	5	6	7	8a	8b	9	10	11	12	13	14	15	16
Schüler/in 17	4	✓	✗	✓	✓	✗	✗	✗	✗	✗	✗	✗	✗	✗	✓	✗	✗	✗	✗
Referenzwert in %		85	60	63	38	38	14	63	13	31	48	46	10	44	57	34	83	80	68
Schwierigkeit		L	M	M	M	M	S	M	S	S	M	M	S	M	M	M	L	L	L

Schwierigkeiten: **L** - leicht **M** - mittel **S** - schwierig

Lösungshäufigkeit: Competence Area

Schüler/in 17 hat **22%** der Aufgaben aus dem Bereich **Reading** richtig gelöst.



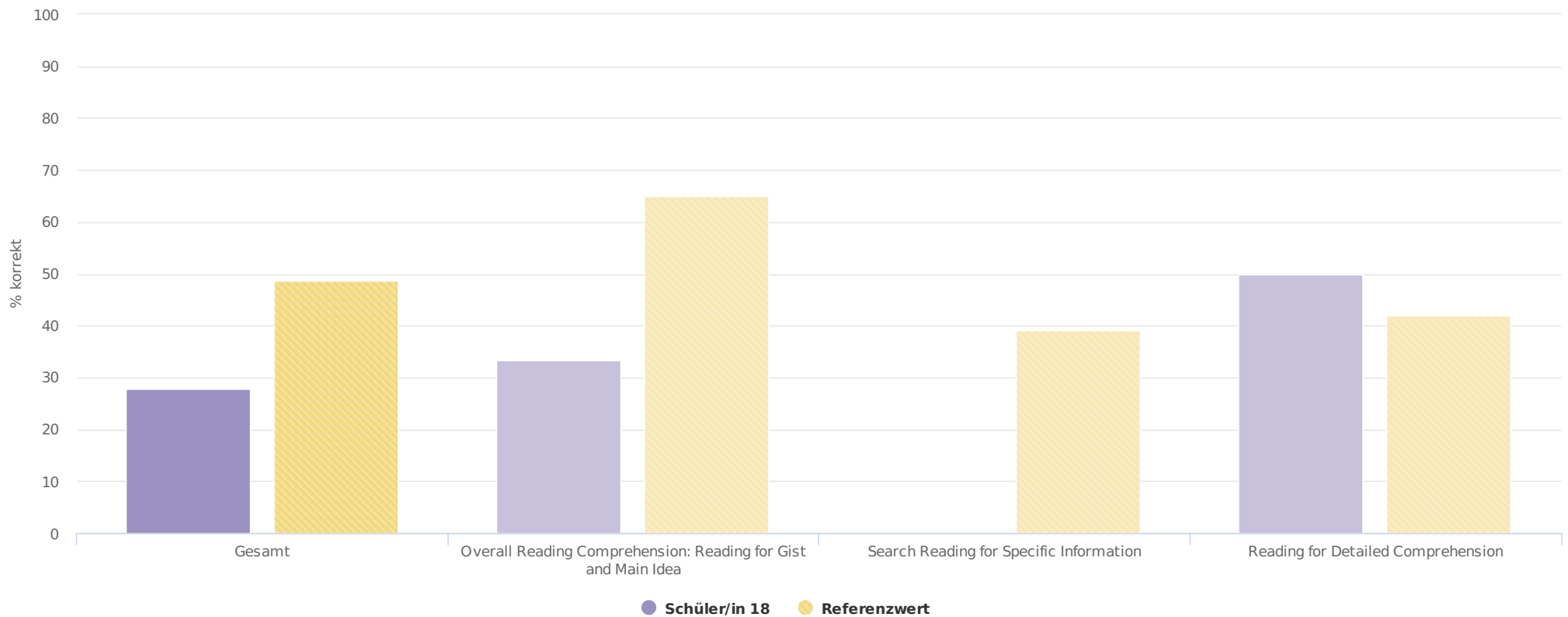
Einzelfeedback für Schüler/in 18

Aufgabe	Anzahl richtiger Antworten	1	2	3	4a	4b	5	6	7	8a	8b	9	10	11	12	13	14	15	16
Schüler/in 18	5	✓	✗	✗	-	-	✗	✓	✗	-	-	✗	✓	✗	✗	✗	✗	✓	✓
Referenzwert in %		85	60	63	38	38	14	63	13	31	48	46	10	44	57	34	83	80	68
Schwierigkeit		L	M	M	M	M	S	M	S	S	M	M	S	M	M	M	L	L	L

Schwierigkeiten: **L** - leicht **M** - mittel **S** - schwierig

Lösungshäufigkeit: Competence Area

Schüler/in 18 hat **28%** der Aufgaben aus dem Bereich **Reading** richtig gelöst.



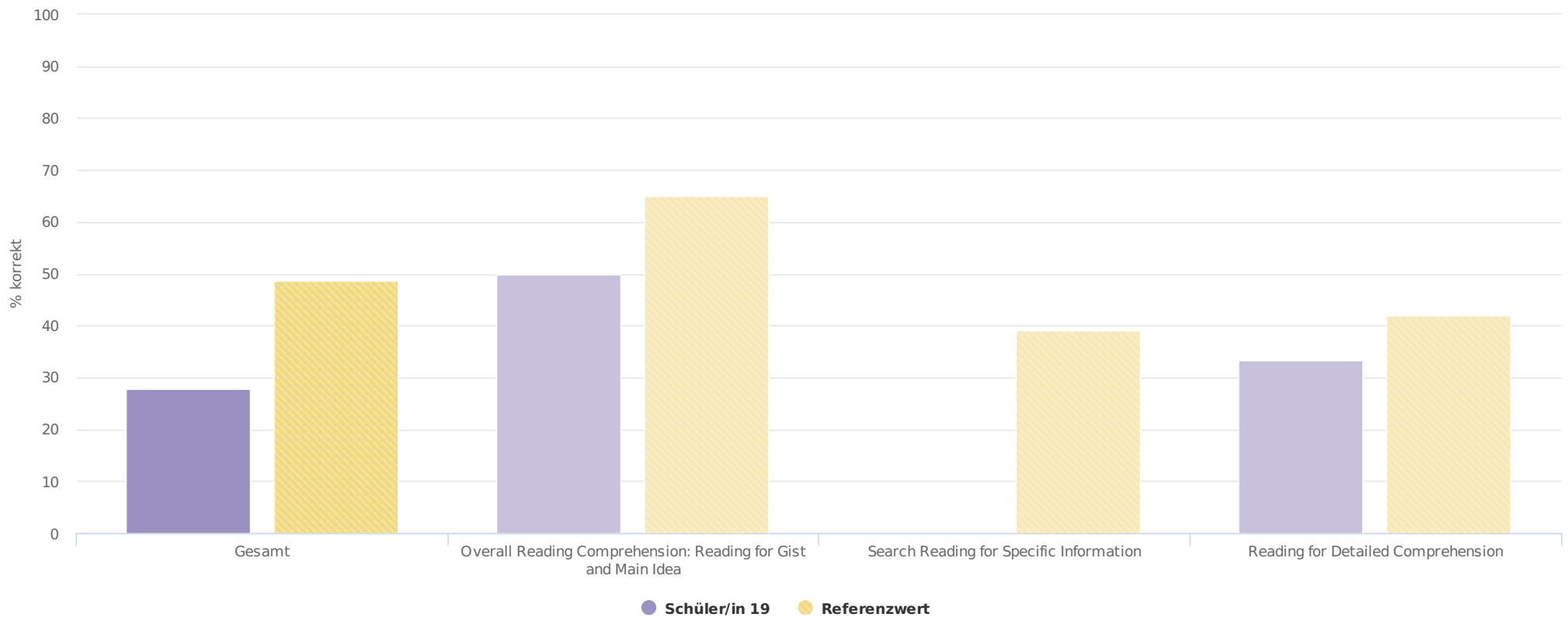
Einzelfeedback für Schüler/in 19

Aufgabe	Anzahl richtiger Antworten	1	2	3	4a	4b	5	6	7	8a	8b	9	10	11	12	13	14	15	16
Schüler/in 19	5	✓	✗	✗	✗	✗	✗	✗	✗	✗	✗	✗	✓	✓	✗	✗	✓	✓	✗
Referenzwert in %		85	60	63	38	38	14	63	13	31	48	46	10	44	57	34	83	80	68
Schwierigkeit		L	M	M	M	M	S	M	S	S	M	M	S	M	M	M	L	L	L

Schwierigkeiten: **L** - leicht **M** - mittel **S** - schwierig

Lösungshäufigkeit: Competence Area

Schüler/in 19 hat **28%** der Aufgaben aus dem Bereich **Reading** richtig gelöst.



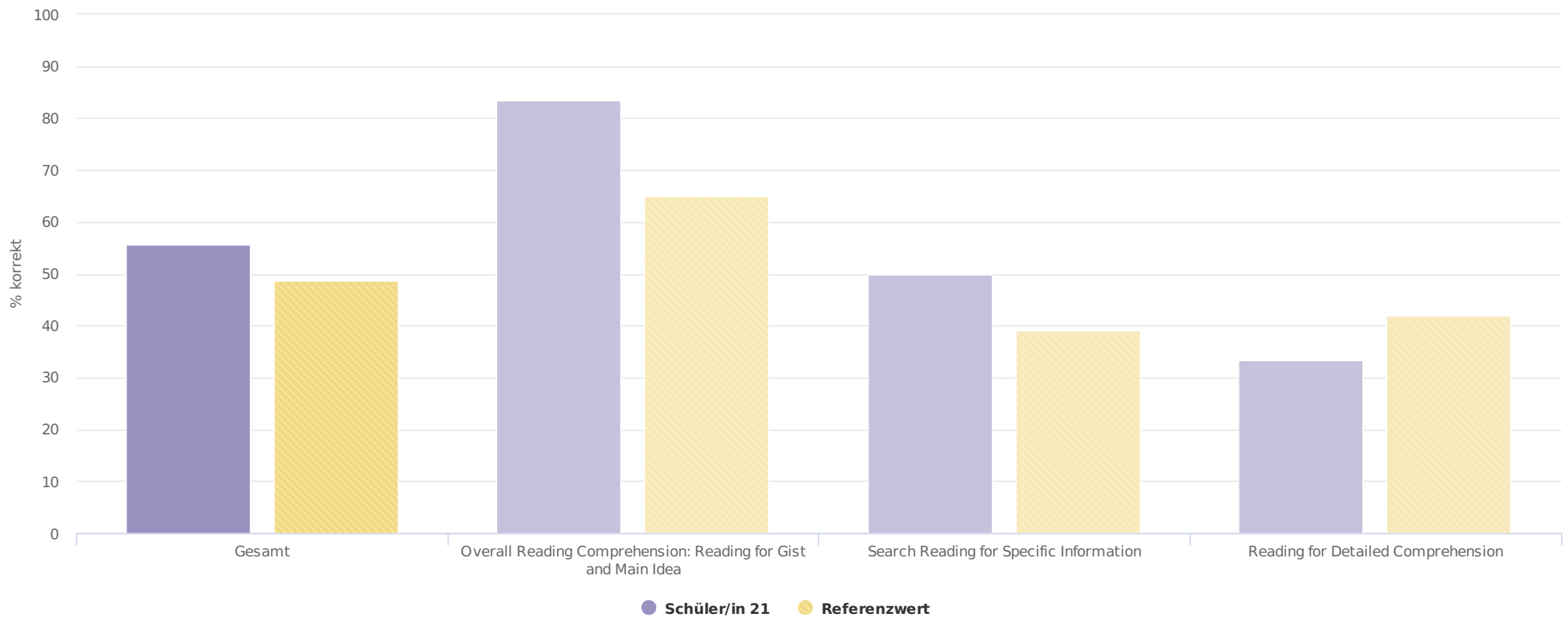
Einzelfeedback für Schüler/in 21

Aufgabe	Anzahl richtiger Antworten	1	2	3	4a	4b	5	6	7	8a	8b	9	10	11	12	13	14	15	16
Schüler/in 21	10	✓	✓	✓	✓	✓	✗	✓	✗	✓	✗	✗	✗	✗	✓	✗	✓	✓	✗
Referenzwert in %		85	60	63	38	38	14	63	13	31	48	46	10	44	57	34	83	80	68
Schwierigkeit		L	M	M	M	M	S	M	S	S	M	M	S	M	M	M	L	L	L

Schwierigkeiten: **L** - leicht **M** - mittel **S** - schwierig

Lösungshäufigkeit: Competence Area

Schüler/in 21 hat **56%** der Aufgaben aus dem Bereich **Reading** richtig gelöst.



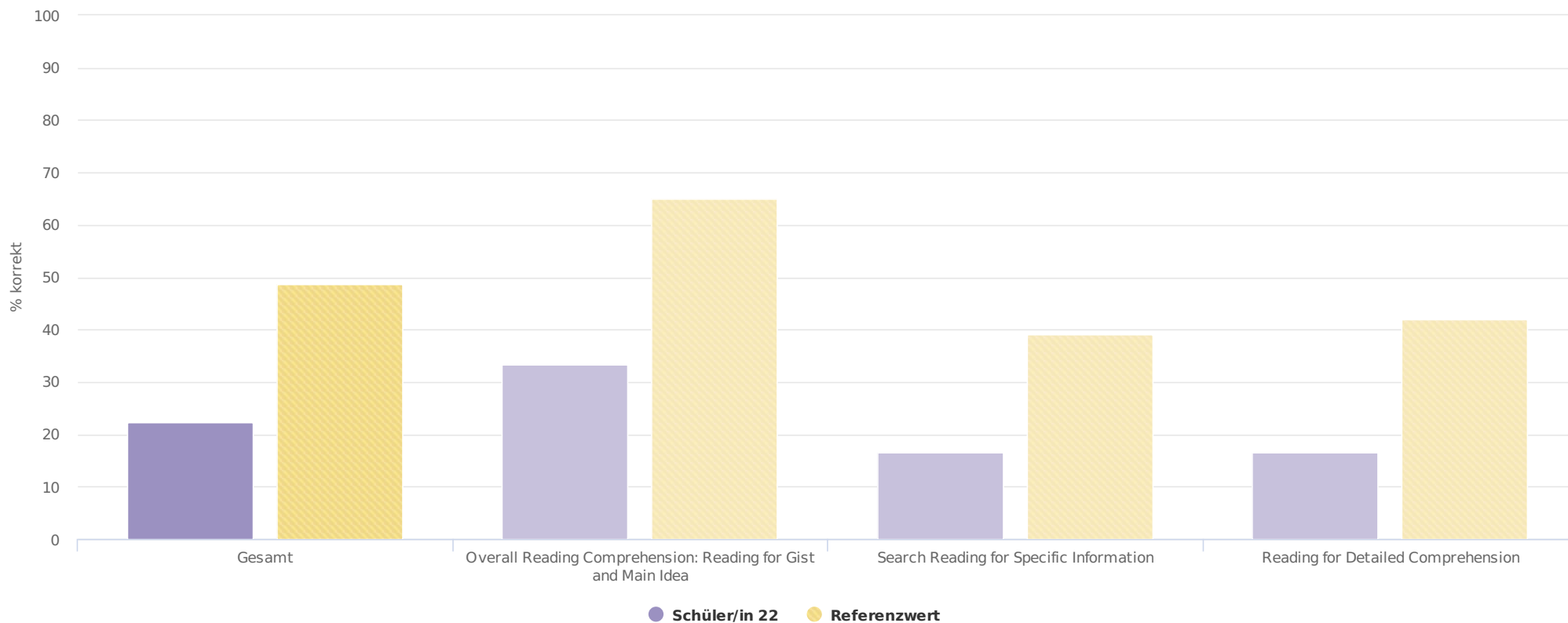
Einzelfeedback für Schüler/in 22

Aufgabe	Anzahl richtiger Antworten	1	2	3	4a	4b	5	6	7	8a	8b	9	10	11	12	13	14	15	16
Schüler/in 22	4	✓	✗	✗	✓	✗	✗	✗	✗	✗	✗	✗	✗	✓	✗	✗	✗	✗	✓
Referenzwert in %		85	60	63	38	38	14	63	13	31	48	46	10	44	57	34	83	80	68
Schwierigkeit		L	M	M	M	M	S	M	S	S	M	M	S	M	M	M	L	L	L

Schwierigkeiten: **L** - leicht **M** - mittel **S** - schwierig

Lösungshäufigkeit: Competence Area

Schüler/in 22 hat **22%** der Aufgaben aus dem Bereich **Reading** richtig gelöst.



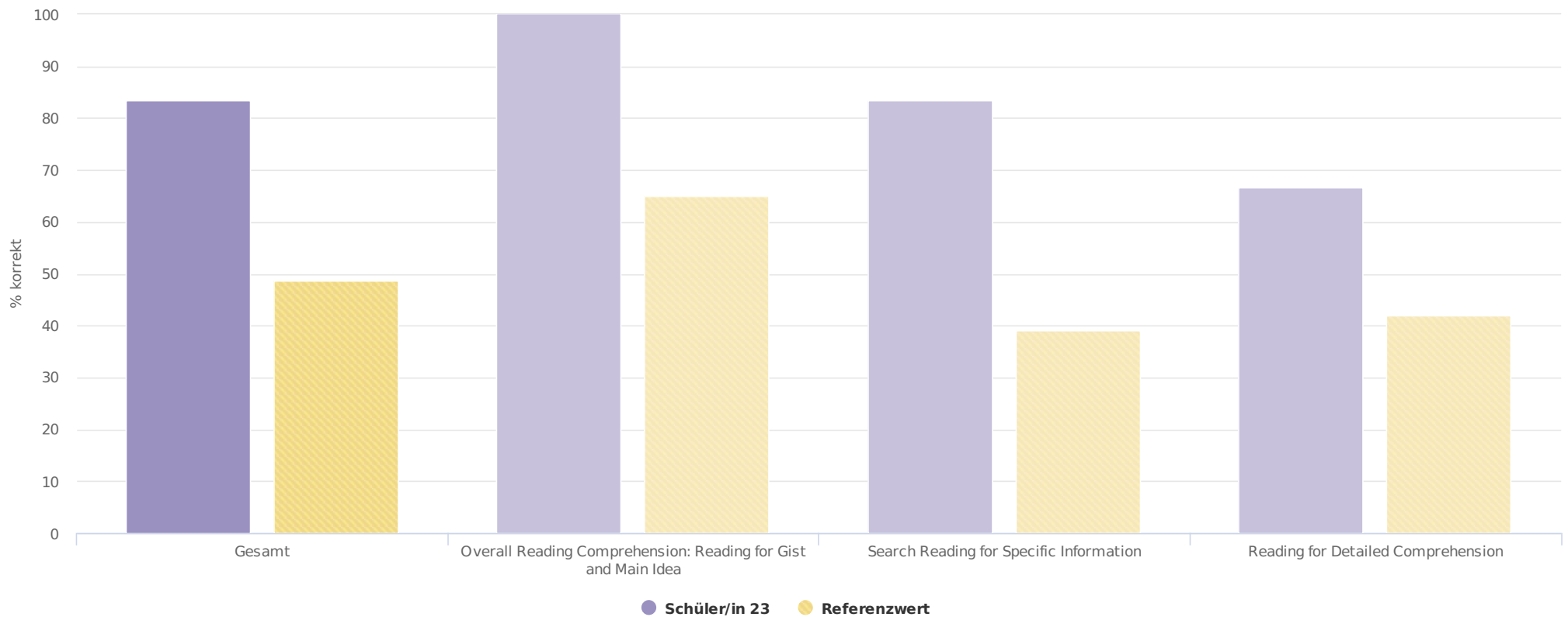
Einzelfeedback für Schüler/in 23

Aufgabe	Anzahl richtiger Antworten	1	2	3	4a	4b	5	6	7	8a	8b	9	10	11	12	13	14	15	16
Schüler/in 23	15	✓	✓	✓	✓	✗	✗	✓	✓	✓	✓	✓	✗	✓	✓	✓	✓	✓	✓
Referenzwert in %		85	60	63	38	38	14	63	13	31	48	46	10	44	57	34	83	80	68
Schwierigkeit		L	M	M	M	M	S	M	S	S	M	M	S	M	M	M	L	L	L

Schwierigkeiten: **L** - leicht **M** - mittel **S** - schwierig

Lösungshäufigkeit: Competence Area

Schüler/in 23 hat **83%** der Aufgaben aus dem Bereich **Reading** richtig gelöst.



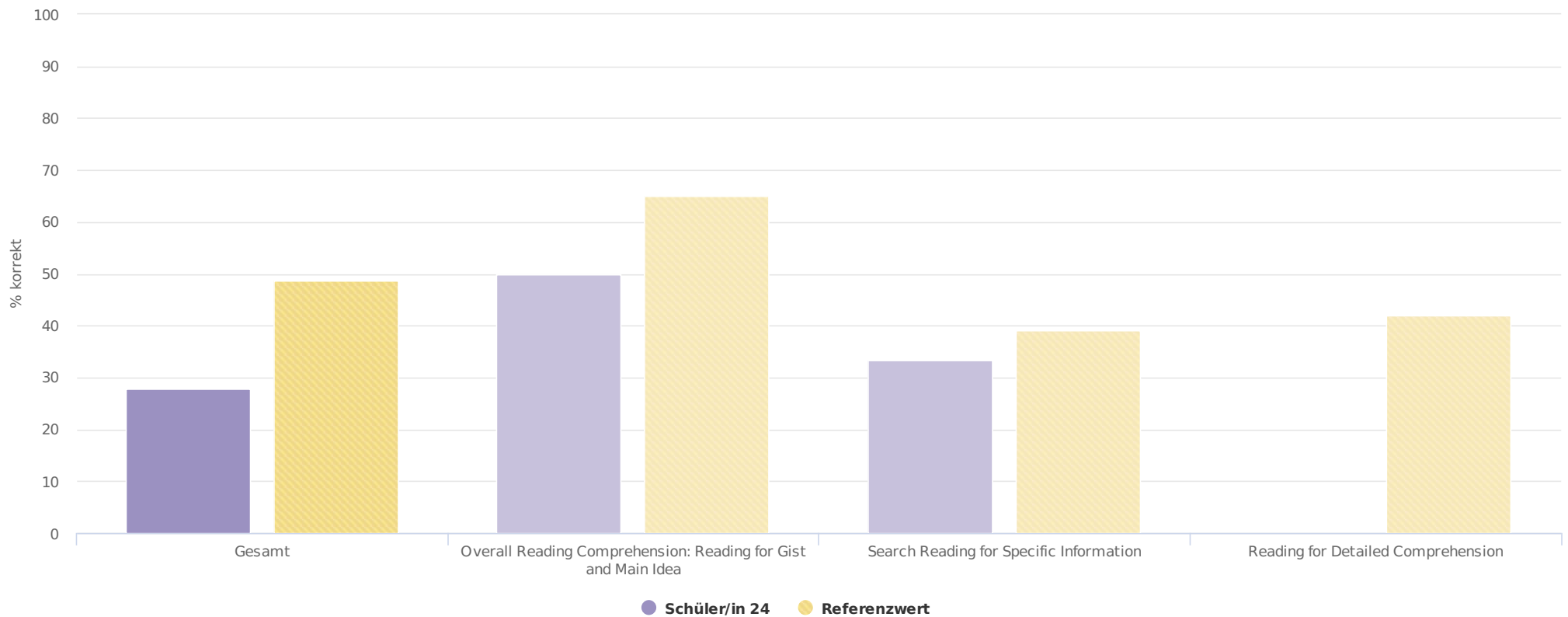
Einzelfeedback für Schüler/in 24

Aufgabe	Anzahl richtiger Antworten	1	2	3	4a	4b	5	6	7	8a	8b	9	10	11	12	13	14	15	16
Schüler/in 24	5	✓	✗	✓	✓	✓	✗	✗	✗	-	-	✗	✗	✗	✗	✗	✗	✓	✗
Referenzwert in %		85	60	63	38	38	14	63	13	31	48	46	10	44	57	34	83	80	68
Schwierigkeit		L	M	M	M	M	S	M	S	S	M	M	S	M	M	M	L	L	L

Schwierigkeiten: **L** - leicht **M** - mittel **S** - schwierig

Lösungshäufigkeit: Competence Area

Schüler/in 24 hat **28%** der Aufgaben aus dem Bereich **Reading** richtig gelöst.



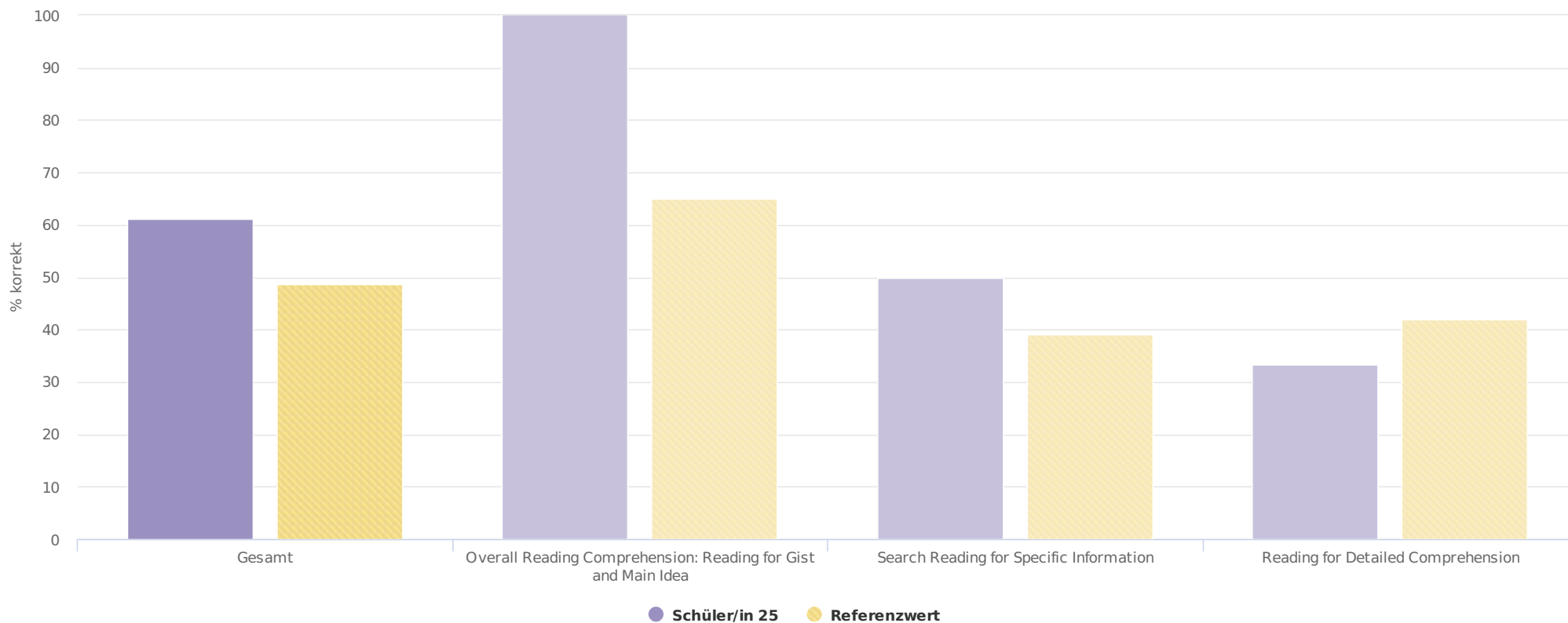
Einzelfeedback für Schüler/in 25

Aufgabe	Anzahl richtiger Antworten	1	2	3	4a	4b	5	6	7	8a	8b	9	10	11	12	13	14	15	16
Schüler/in 25	11	✓	✓	✓	✓	✗	✗	✓	✗	✗	✓	✗	✗	✓	✓	✓	✓	✓	✗
Referenzwert in %		85	60	63	38	38	14	63	13	31	48	46	10	44	57	34	83	80	68
Schwierigkeit		L	M	M	M	M	S	M	S	S	M	M	S	M	M	M	L	L	L

Schwierigkeiten: **L** - leicht **M** - mittel **S** - schwierig

Lösungshäufigkeit: Competence Area

Schüler/in 25 hat **61%** der Aufgaben aus dem Bereich **Reading** richtig gelöst.



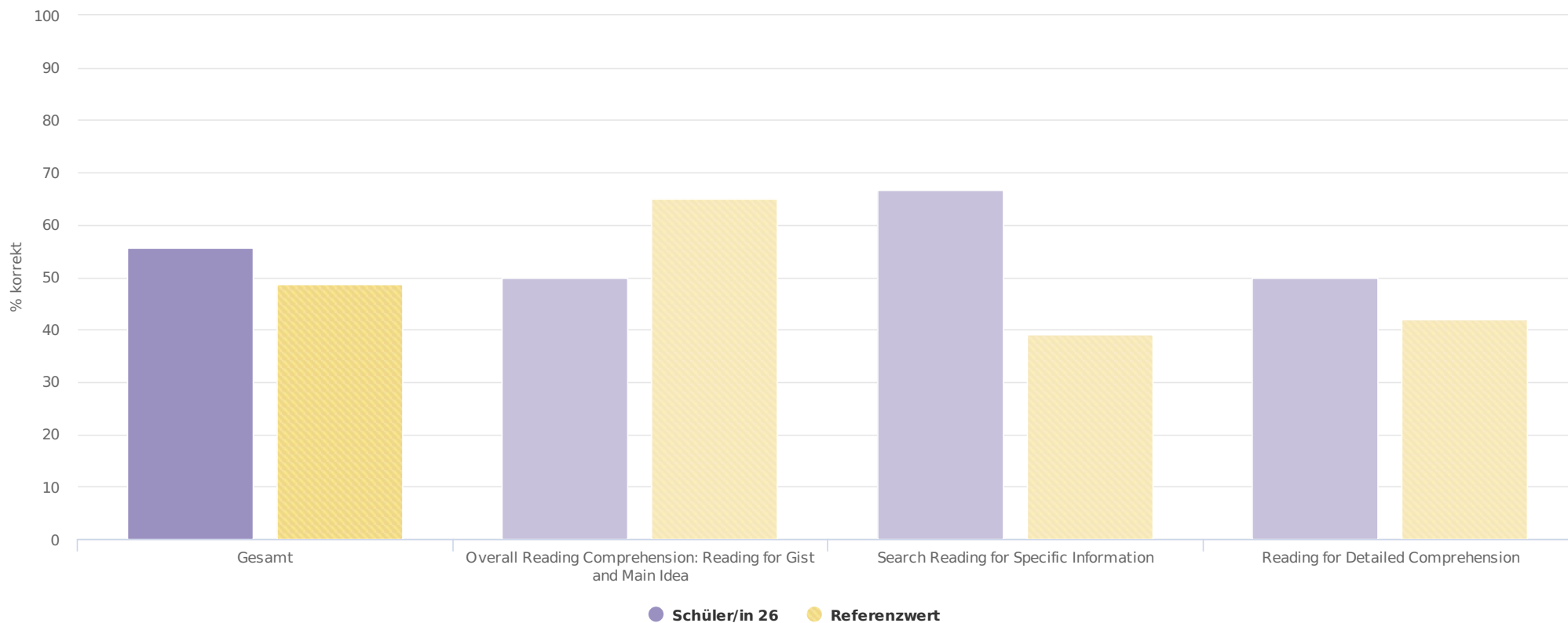
Einzelfeedback für Schüler/in 26

Aufgabe	Anzahl richtiger Antworten	1	2	3	4a	4b	5	6	7	8a	8b	9	10	11	12	13	14	15	16
Schüler/in 26	10	✓	✗	✓	✓	✓	✗	✓	✗	✗	✓	✗	✗	✗	✓	✓	✓	✗	✓
Referenzwert in %		85	60	63	38	38	14	63	13	31	48	46	10	44	57	34	83	80	68
Schwierigkeit		L	M	M	M	M	S	M	S	S	M	M	S	M	M	M	L	L	L

Schwierigkeiten: **L** - leicht **M** - mittel **S** - schwierig

Lösungshäufigkeit: Competence Area

Schüler/in 26 hat **56%** der Aufgaben aus dem Bereich **Reading** richtig gelöst.



Einzelfeedback für Schüler/in 27

Aufgabe	Anzahl richtiger Antworten	1	2	3	4a	4b	5	6	7	8a	8b	9	10	11	12	13	14	15	16	
Schüler/in 27	4	✓	✗	✗	✓	✓	✗	✗	✗	✗	✗	✗	✗	✗	✗	✗	✗	✗	✗	✓
Referenzwert in %		85	60	63	38	38	14	63	13	31	48	46	10	44	57	34	83	80	68	
Schwierigkeit		L	M	M	M	M	S	M	S	S	M	M	S	M	M	M	L	L	L	

Schwierigkeiten: **L** - leicht **M** - mittel **S** - schwierig

Lösungshäufigkeit: Competence Area

Schüler/in 27 hat **22%** der Aufgaben aus dem Bereich **Reading** richtig gelöst.

