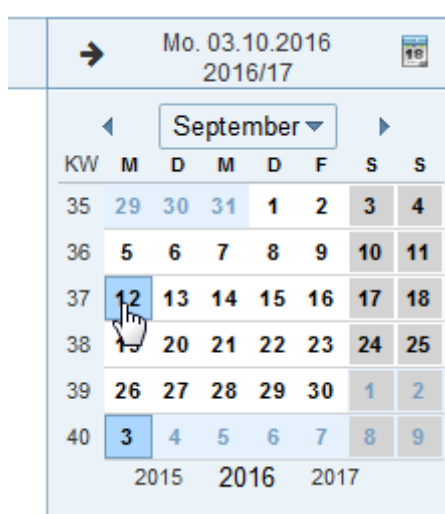


MDL Abrechnung in Webuntis abrufen

Ab dem Schuljahr 2016/17 sind die monatlichen MDL Abrechnungsfiles in Webuntis personalisiert abrufbar. Dazu geht man in Webuntis auf Unterricht – Mein Unterricht




























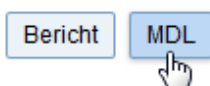
Danach wählt man im Webuntis Kalender (re. Seite) einen Tag jenes Monats aus für da man die Abrechnung einsehen möchte (hier wird die Abrechnung für September eingesehen)



Mein Unterricht

Aktivitätsart Zeitraum
<Auswahl> 12.09.2016 30.09.2016 Aktueller Monat 

Art	Aktivitätsart	Klasse	Schülergruppe	Fach	Lehrer	Wst	Von	Bis	Termine
	 Sprechstunde			OH		1	12.09.2016	09.07.2017	 
	 Unterricht	3a		INF		1	12.09.2016	09.07.2017	 
	 Unterricht	5a	INF_5a_	INF		2	12.09.2016	09.07.2017	 
	 Unterricht	5b	INF_5b_	INF		2	12.09.2016	09.07.2017	 
	 Unterricht	5c	INF_5c_	INF		2	12.09.2016	09.07.2017	 



Abschließend klickt man auf den Button MDL um die Abrechnungsdatei im PDF-Format zu öffnen.